

EDILKAMIN

2012

CENÍK
Kč s DPH

Vysvětlivky



Systémy **LEONARDO** a **GALILEO** řídí **automatické** spalování pelet. Měří neustále základní parametry hoření, které jsou ovlivněny:

- **vlastnostmi kouřovodu**
- **podmínkami prostředí**
- **vlastnostmi pelet**

a je zapojen tak, aby zajistil optimální výkon a spotřebu pelet.



Inovovaný **keramický hořák s katalyzátorem** zvyšující teplotu spalování garantuje vyšší účinnost a významně snižuje emise do ovzduší.



Zcela hermetická (utěsněná) kamna na pelety jsou instalována v prostředí, kde je vzduch (pro hoření a čištění skla) přiváděn přímo z exteriéru a ne z místnosti, kde jsou umístěna.

Ideální pro pasivní domy s vysokou tepelnou izolací, protože nepotřebují přívod vzduchu z okolního prostředí a přispívají ke snížení energie potřebné na vytápění a jsou určena do místnosti (UNI 10683).



Řídicí jednotka **DOMOKLIMA** umožňuje automatickou správu zařízení a komponentů vytápění domácností, a to na regulaci nízkých teplot (podlahové vytápění) nebo vysokých teplot (radiátory).

Novinky 2012

Teplovodní kamna na pelety:			
Idropoint	11,3 kW		str. 4
Kotle na palety:			
Calgary	24 kW		str. 6
Orlando	33 kW		str. 6
Teplovodní krby na pelety:			
Idropellbox	15,6 kW		str. 8
Teplovodní krby na dřevo:			
H ₂ Oceano 15	14,8 kW		str. 11
H ₂ Oceano 23	22,2 kW		str. 11
H ₂ Oceano 28	27,8 kW		str. 11
Předkompleťované sestavy KIT:			str. 15
Kombinovaná zařízení:			str. 17-19
Kamna na pelety:			
Micron	7 kW		str. 20
Point	8 kW		str. 21
Brio	8 kW		str. 22
Logo	9 kW		str. 22
Nancy	9 kW		str. 23
Uzavřená topeniště na pelety:			
Pellet-Blok	15 kW		str. 33
Krbové vložky na pelety:			
Inpellet 49	6,5 kW		str. 34
Uzavřená topeniště na dřevo:			
Side 50x50	8 kW		str. 39
Side 2	12 kW		str. 40
Side 3	12 kW		str. 41
Obestavby:			
Fair			str. 63
Fun			str. 63
Grace			str. 63
Life			str. 65
Nice			str. 65
Sweet			str. 67

Teplovodní kamna **na pelety** s uzavřenou expanzní nádrží, vestavěným čerpadlem a bezpečnostním ventilem



Vývod kouřovodu ø 8 cm

		ceny včetně DPH	
model	barva	kód	Kč

IDROFLEXA - kW 11,3

Vybaveno systémem Galileo



Idroflexa

kW 11,3

Velká dvířka z tmavého skla.
Přehledný ovládací panel pro
programování a regulování
hlavních parametrů.
Výroba teplé užitkové vody
s akumulační nádrží jako
volitelným příslušenstvím.

boky hliníkově šedá ocel
top keramika šedá

667980

102 480

top a boky
keramika bílá matná

667950

top a boky
kaštanově hnědá

667970

108 192

top a boky
keramika červená

667960



dálkové ovládání SLIM (tenké) k objednání

658830

1 512

IDROPOINT - kW 11,3

NOVINKA

k dispozici od května 2012



Idropoint

kW 11,3

Výstup kouřovodu boční, horní
a zadní průměr 8 cm.
Digitální displej pro řízení
a zobrazení všech fází provozu.

top a profily keramika bordo,
boky ocel

680750

top a profily keramika bílá krémová,
boky ocel

680760

77 280

top a profily keramika šedá, boky ocel

680770



Vývod kouřovodu ø 10 cm

model	barva	ceny včetně DPH	
		kód	Kč

TOP LINE - kW 18

Vybaveno systémem Leonardo



Magic kW 18

dálkové ovládání s displejem
40 x 40 v ceně



boky ocelové, top a ozdobné
vsuvky šedá keramika

648190

127 680



Prestige kW 18

dálkové ovládání s displejem
40 x 40 v ceně



keramika červená

648170

keramika bílé koření

648160

keramika ambra

648150

134 400



Esprit kW 18

dálkové ovládání s displejem
40 x 40 v ceně



top a boky mastek

648180

137 760

EXTRA LINE - kW 24

Vybaveno systémem Leonardo



Toronto - kW 24

Vestavěný kit na výrobu teplé užitkové vody.
Hořák s třísystémovým katalyzátorem.
Dálkové ovládání s displejem
40 x 40 v ceně.

ocelové boky, ozdobné vsuvky
krémová keramika

637760

157 920

ocelové boky,
ozdobné vsuvky keramika červená

637770



Quebec - kW 24

Vestavěný kit na výrobu teplé užitkové vody.
Hořák s třísystémovým katalyzátorem.
Dálkové ovládání s displejem
40 x 40 v ceně.

top a boky
keramika krémová

637740

164 640

top a boky
keramika červená

637750



Montreal - kW 24

Vestavěný kit na výrobu teplé užitkové vody.
Hořák s třísystémovým katalyzátorem.
Dálkové ovládání s displejem
40 x 40 v ceně.

boky keramika bordó
s klasickým vzorem

656030

161 952

Kotle na pelety



s ocelovou konstrukcí

ceny včetně DPH

model

kód

Kč



Basic

- kouřovod samec průměr 8 cm; zásobník pelet 60 kg;
- možná kombinace se zásobníkem teplé užitkové vody (viz str. 14)
- systém Leonardo
- dálkové ovládání s displejem 40x40

18 kW

652360

115 920



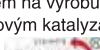
Ottawa

- kouřovod samec průměr 10 cm; zásobník pelet 100 kg;
- s vestavěným kitem na výrobu TUV
- hořák s třísystémovým katalyzátorem
- systém Leonardo
- dálkové ovládání s displejem 40x40

24 kW

637780

144 480



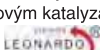
Atlanta

- kouřovod samec průměr 10 cm; zásobník pelet 100 kg;
- s vestavěným kitem na výrobu TUV
- hořák s třísystémovým katalyzátorem
- systém Leonardo
- dálkové ovládání s displejem 40x40

33 kW

652460

161 280



k dispozici od června 2012

NOVINKA



Calgary

- kouřovod samec průměr 10 cm; vnitřní zásobník 100 kg;
- hořák s třísystémovým katalyzátorem
- vestavěná centrála Domoklima
- vestavěný antikondenzační kit
- dvojitě izolační dveře

24 kW

665740

157 920



k dispozici od června 2012

NOVINKA



Orlando

- kouřovod samec průměr 10 cm; vnitřní zásobník 100 kg;
- hořák s třísystémovým katalyzátorem
- vestavěná centrála Domoklima
- vestavěný antikondenzační kit
- dvojitě izolační dveře

33 kW

672130

171 360



Grafický displej na dálkové ovládání Calgary a Orlando k objednání Domoklima "GRAPHICA"

681650

4 032



Kotle na pelety

7





model	ceny včetně DPH	
	kód	Kč

Zásobníky (pro Basic, Ottawa, Atlanta, Calgary, Orlando) s automatickým podavačem

		NOVINKA	
	250 kg	658710	45 830
	500 kg	k dispozici od května 2012	53 760
	KIT na zvětšení kapacity pelet 500-800 kg	683000	6 720
	délka podavače 100 cm	683010	13 104
	300 cm	683020	16 464
	500 cm	683030	19 824

Textilní silo (pro Basic, Ottawa, Atlanta, Calgary, Orlando)

		NOVINKA	
	Sila na skladování pelet (objem 2,1 a 3,2 t) (A)	682860	70 224
	Sila na skladování pelet (objem 4,2 a 6,7 t)	682870	92 064
	Příruby na sila	682880	11 088
	Pneumatický systém na transport pelet (B)	682890	62 160
	Jednotka na odsávání a sání (mechanická s motorem a podavačem)	682900	11 760

Kotle na pelety / multipalivové



s ocelovou konstrukcí

model	ceny včetně DPH	
	kód	Kč



EK 29

- se dvěma motory na zásobování peletami

29 kW

631810

228 480



EK 45

- se dvěma motory na zásobování peletami

45 kW

631820

257 040

65 kg

s podavačem 80 cm

631970

29 904

**ZÁSOBNÍK PRO
EK 29-45**

250 kg

s podavačem 100 cm

631980

39 648

450 kg

s podavačem 120 cm

631990

43 344

Teplovodní krby **na pelety**



model	ceny včetně DPH	
	kód	KČ

Vybavena systémem Leonardo



Idropellbox

kW 15,6

- kouřovod samec průměr 8 cm
- jednoduchý přístup k hydraulickým a elektromechanickým komponentům
- vestavěný stojan výškově nastavitelný
- čerpadlo, uzavřená expanzní nádrž a pojistný ventil
- dálkové ovládání s displejem 40x40 v ceně



NOVINKA

604640

141 120





obestavba


FAIR

kódy a ceny str. 55

Vývod kouřovodu ø 15 cm

		ceny včetně DPH	
model	barva	kód	Kč
 Aqua kW 12,5 Kouřovod průměr 15 cm. Topeniště Scamolex. Objem vody 18 litrů.	bordó	273070	31 080
	béžová	274120	


 Warm kW 19,7 Konstrukce a ohniště z oceli. Dno ohniště litina. Přední, boční a spodní díl z litiny	základní verze	vložky a top červená keramika	293910	57 120
		vložky a top keramika ambra	293920	
	verze s ohřevem jídel	vložky a top červená keramika	293890	61 488
		vložky a top keramika ambra	293900	

 Klima kW 19,7 Konstrukce a ohniště z oceli. Dno ohniště litina. Přední, boční a spodní díl z litiny	základní verze		293880	63 840
	verze s ohřevem jídel	vložky a top mastek	293870	68 208

Modely s vestavěnou smyčkou a pojistným ventilem



instalace s uzavřenou nádrží



 Warm /cs kW 14 Konstrukce a ohniště z oceli, Obložení Scamolex Dno ohniště litina. Přední, boční a spodní díl z litiny	základní verze	vložky a top červená keramika	624730	62 160
		vložky a top keramika ambra	624720	
	verze s ohřevem jídel	vložky a top červená keramika	624750	66 528
		vložky a top keramika ambra	624740	

 Klima /cs kW 14 Konstrukce a ohniště z oceli, Obložení Scamolex Dno ohniště litina. Přední, boční a spodní díl z litiny	základní verze		624700	72 576
	verze s ohřevem jídel	vložky a top mastek	624710	76 608

Kotle na dřevo

		ceny včetně DPH			
model		kód		Kč	
 Energy - tradiční spalování - konstrukce z litiny - kouřovod samice Ø 18 cm.	21 kW	Instalace s otevřenou nádrží 294360	68 880	602130	11 760
	26 kW	294370	72 240		
	30 kW	294380	75 600	602140	12 096
	34 kW	294390	78 960		
 power - spalování obráceným plamenem s elektronickým ovládáním - konstrukce z litiny - kouřovod samice Ø 15 cm.	24 kW	294440	127 008	295750	14 448
	33 kW	294450	134 064		

Teplovodní krby na dřevo

instalace s uzavřenou nádrží





Modely s vestavěnou smyčkou a pojistným ventilem




smyčka



pojistný ventil

 Thermofire plano/cs kW 14,8 S vestavěnou smyčkou a pojistným ventilem. Kouřovod samice Ø 20 cm zadní nebo horní. Obestavba: na míru.	612940	62 160
Černé orámování dvířek	233630	2 688
 Thermofire výsuvná dvířka rovná/cs kW 14,8 S vestavěnou smyčkou a pojistným ventilem. Kouřovod samice Ø 20 cm zadní nebo horní. Obestavby: Air, Iron, Mexico, Silver, White.	612960	78 960
Černý rám	612770	2 688





model	ceny včetně DPH	
	kód	Kč
	<i>k dispozici od června 2012</i>	NOVINKA
	738160	50 400
H₂Oceano 15 kW 14,8 Topeniště z oceli, dno topeniště litinové, keramické sklo s roštem a možností grilování. Kouřovod samice průměr 18 cm.		
	<i>k dispozici od dubna 2012</i>	NOVINKA
	738180	62 160
H₂Oceano 23 kW 22,2 Topeniště z oceli, dno topeniště litinové, keramické sklo s roštem a možností grilování. Kouřovod samice průměr 22 cm.		
	<i>k dispozici od července 2012</i>	NOVINKA
	738200	73 248
H₂Oceano 28 kW 27,8 Topeniště z oceli, dno topeniště litinové, keramické sklo s roštem a možností grilování. Kouřovod samice průměr 25 cm.		

Modely s ochlazovací smýčkou

Instalace s uzavřenou expanzní nádrží



	<i>k dispozici od června 2012</i>	NOVINKA
	738170	63 168
H₂Oceano/cs 15 kW 14,8 S ochlazovací smýčkou. Topeniště z oceli, dno topeniště litinové, keramické sklo s roštem a možností grilování. Kouřovod samice průměr 18 cm.		
	<i>k dispozici od dubna 2012</i>	NOVINKA
	738190	74 928
H₂Oceano/cs 23 kW 22,2 S ochlazovací smýčkou. Topeniště z oceli, dno topeniště litinové, keramické sklo s roštem a možností grilování. Kouřovod samice průměr 22 cm.		
	<i>k dispozici od července 2012</i>	NOVINKA
	738210	86 016
H₂Oceano 28 kW 27,8 S ochlazovací smýčkou. Topeniště z oceli, dno topeniště litinové, keramické sklo s roštem a možností grilování. Kouřovod samice průměr 25 cm.		

Teplovodní vložka na dřevo

instalace s otevřenou expanzní nádrží







		ceny včetně DPH		
model		kód	Kč	
	Acquatondo plus kW 23 S celoskleněnými dvířky, roštem a možností grilování. Výstup kouřovodu samice průměr 20 cm. Obestavba: Air, Bix Box, Dromond, Iron, Gibilterra, Mexico, Sahara, Saxon, Silver.	mod. 22	656330	57 120
	kW 27 S celoskleněnými dvířky, roštem a možností grilování. Výstup kouřovodu samice průměr 20 cm. Obestavba: Cordoba, Iron, Mexico, Silver.	mod. 29	656350	68 208
	Acquatondo prizmatický kW 23 S úchyty na rožeň. Výstup kouřovodu samice průměr 22 cm. S redukcí na 20 cm v příslušenství. Obestavba: na míru.	mod. 22	240530	59 808
	kW 27 S úchyty na rožeň. Výstup kouřovodu samice průměr 25 cm. Obestavba: Linares.	mod. 29	240560	62 832
	Acquatondo oblý kW 23 S úchyty na rožeň. Výstup kouřovodu samice průměr 22 cm. S redukcí na 20 cm v příslušenství. Obestavba: Bahia.	mod. 22	240980	62 160
	Acquatondo s jedním proskleným bokem kW 27	dx	262980	70 560
	S úchyty na rožeň. Výstup kouřovodu samice průměr 25 cm. Obestavba: na míru.	mod. 29 sx	262970	70 560

Modelos s vestavěnou smyčkou a pojistným ventilem

instalace s uzavřenou nádrží



				
	Acquatondo Plus/cs kW 23 S celoskleněnými dvířky, zabudovanou chladicí smyčkou a bezpečnostním ventilem. S roštem a možností grilování. Výstup kouřovodu samice průměr 20 cm. Obestavba: Air, Bix Box, Dromond, Iron, Mexico, Sahara, Silver.	mod. 22	656340	69 888
	kW 27 S celoskleněnými dvířky, zabudovanou chladicí smyčkou a bezpečnostním ventilem. S roštem a možností grilování. Výstup kouřovodu samice průměr 25 cm. Obestavba: Iron, Mexico, Silver.	mod. 29	656360	80 976
	Acquatondo prizmatický/cs kW 27 Se zabudovanou chladicí smyčkou a bezpečnostním ventilem. S roštem a možností grilování. Výstup kouřovodu samice průměr 25 cm. Obestavba: na míru.	mod. 29	276350	78 960

Teplovodní vložky na dřevo

instalace s otevřenou expanzní nádrží







model	ceny včetně DPH	
	kód	Kč
 <p>Idro 30 kW 14,2 Kouřovod samice průměr 16 cm. Objem vody: 30 litrů. Obestavba: Quadro.</p>	626160	29 904
 <p>Idro 50 jednodvříčková kW 18 Kouřovod samice průměr 18 cm. S úchyty na rožeň. Objem vody: 60 litrů.</p>	269840	35 952
 <p>Idro 70 dvoudvříčková kW 23 Kouřovod samice průměr 20 cm. S úchyty na rožeň. Objem vody: 70 litrů.</p>	430370	39 648
 <p>Idro 100 dvoudvříčková kW 27 Kouřovod samice průměr 25 cm. S úchyty na rožeň. Objem vody: 90 litrů.</p>	430380	50 400



Modelos s vestavěnou smyčkou a pojistným ventilem

instalace s uzavřenou nádrží






 <p>Idro 30/cs kW 14,2 S vestavěnou smyčkou a pojistným ventilem. Kouřovod samice průměr 16 cm. Objem vody: 30 litrů. Obestavba: Quadro</p>	627000	41 328
 <p>Idro 50/cs kW 18 S vestavěnou smyčkou a pojistným ventilem. Kouřovod samice průměr 18 cm. S úchyty na rožeň. Objem vody: 60 litrů.</p>	434020	47 376

Hotové KIT-y na instalaci teplovodních vložek / kamen / kotlů			otevřená nádrž	
	<ul style="list-style-type: none"> • Vybavené všemi součástmi pro garanci vynikajícího fungování. • Připojuje se na krb hydraulickými trubkami a zapojením elektrických částí. 		ceny včetně DPH	
			kód	Kč
 KIT 1	Instalace vložky nebo kamen jako jediného zdroje tepla s okamžitou výrobou užitkové vody. Složený z: 1 20ti deskový výměník, 1 elektrický trojcestný ventil, 1 čerpadlo, 1 termostatický vypouštěcí ventil, 1 pojistný ventil, 1 průtokový snímač a elektronický regulátor.	261880		19 488
 KIT 2	Instalace vložky nebo kamen k plynovému kotli bez výroby užitkové vody. Složený z: 1 30ti deskový výměník, 1 čerpadlo, 1 termostatický vypouštěcí ventil, 1 pojistný ventil a elektronický regulátor.	261890		16 800
 KIT 3	Instalace vložky nebo kamen k plynovému kotli s okamžitou výrobou užitkové vody. Složený z: 2 výměníky 30ti, 20ti deskový, 1 elektronický trojcestný ventil, 1 čerpadlo, 1 termostatický vypouštěcí ventil, 1 pojistný ventil, 1 průtokový snímač a elektronický regulátor.	261900		23 520
 KIT N3	Vhodný pro instalaci vložky nebo kamen k plynovému kotli s okamžitou výrobou užitkové vody. Složený z: 1 trojcestný výměník, 1 čerpadlo, 1 kombinovaný pojistný a termostatický vypouštěcí ventil, 1 průtokový snímač s Hall efektem, 1 elektronická karta.	627690		16 800
 KIT N3 bis	Vhodný pro instalaci vložky nebo kamen k plynovému kotli s okamžitou výrobou užitkové vody, obsahuje čerpadlo pro sekundární okruh. Složený z: 1 trojcestný výměník, 1 elektronický trojcestný ventil, 2 čerpadla, 1 kombinovaný pojistný a termostatický vypouštěcí ventil, 1 průtokový snímač s Hall efektem, 1 elektronická karta.	627860		25 872
Nástěnná skříňka na uložení KIT-u č. 1,2,3			262140	3 696

Hotové KIT-y na instalaci teplovodních vložek / kamen / kotlů			uzavřená nádrž	
	<ul style="list-style-type: none"> • Vybavené všemi součástmi pro garanci vynikajícího fungování. • Připojuje se na krb hydraulickými trubkami a zapojením elektrických částí. 		ceny včetně DPH	
			kód	Kč
 KIT 5	Vhodný pro instalaci vložky nebo kamen jako jediného zdroje tepla, bez výroby užitkové vody. Vhodný také na připojení k plynovému kotli s přídavným výměníkem. Složený z: expanzní nádrž, elektronický trojcestný ventil, čerpadlo, termostatický vypouštěcí ventil, pojistný ventil, zpětný ventil, manometr a elektronický regulátor.	280590		16 128
 KIT 6	Vhodný pro instalaci vložky nebo kamen s výrobou užitkové vody. Vhodný také na připojení k plynovému kotli s přídavným výměníkem. Složený z: expanzní nádrž, 20ti deskový výměník, průtokový snímač, elektronický trojcestný ventil, čerpadlo, termostatický vypouštěcí ventil, pojistný ventil, zpětný ventil, manometr a elektronický regulátor.	280600		19 152
Nástěnná skříňka na uložení KIT-u č. 5 a 6			280610	3 696




Hotové KIT-y na instalaci teplovodních vložek / kamen / kotlů

otevřená nádrž

		ceny včetně DPH	
		kód	Kč
		NOVINKA	
	Kit A1 <i>dostupné od konce dubna 2012</i> Instalace teplovodního krbu nebo teplovodních kamen s plynovým kotlem bez výroby TUV. Složený z: výměník 30-ti deskový, čerpadlo vložka, čerpadlo sestava, zpětný ventil, 2 odvzdušňovací ventily, pojistný ventil, dálkový displej na řízení teploty.	673720	24 528
	Kit B <i>dostupné od konce dubna 2012</i> Vhodný na oddělení primárního a sekundárního okruhu na instalaci teplovodních vložek, teplovodních kamen a kotlů na dřevo a výrobu TUV. Složený z: výměník 20-ti a 30-ti deskový, třicestný ventil, čerpadlo vložka, čerpadlo sestava, zpětný ventil, 2 odvzdušňovací ventily, pojistný ventil, dálkový displej na řízení teploty.	674620	32 928
	Kit C <i>dostupné od konce května 2012</i> Vhodný na oddělení primárního a sekundárního okruhu na instalaci teplovodních vložek, teplovodních kamen a kotlů na plyn a výrobu TUV. Složený z: třicestní ventil, čerpadlo primární okruh, čerpadlo sekundární okruh, průtokový snímač, 2 odvzdušňovací ventily, zpěný ventil, pojistný ventil, dálkový displej na řízení teploty.	679830	30 912

Hotové KIT-y na instalaci teplovodních vložek / kamen / kotlů

uzavřená nádrž

		ceny včetně DPH	
		kód	Kč
		NOVINKA	
	Kit A2 <i>dostupné od konce dubna 2012</i> Vhodný na oddělení primárního a sekundárního okruhu pro instalaci teplovodních kamen na pelety. Složený z: výměník 30-ti deskový, čerpadlo sestava, zpětný ventil, 2 odvzdušňovací ventily, pojistný ventil, dálkový displej na řízení teploty.	673760	21 168
	Kit D <i>dostupné od konce května 2012</i> Vhodný na oddělení primárního a sekundárního okruhu na instalaci teplovodních vložek, teplovodních kamen a kotlů na dřevo a výrobu TUV. Složený z: uzavřená expanzní nádrž, třicestný výměník, čerpadlo primární okruh, čerpadlo sekundární okruh, průtokový snímač, 2 odvzdušňovací ventily, zpětný ventil, pojistný ventil, dálkový displej na řízení teploty.	679840	32 928
	Pojistný Kit <i>dostupné od konce května 2012</i> Instalace max. 50 cm od zdroje tepla. Složený z: pojistný ventil, 1 odvzdušňovací ventil, teploměr, manometr a akustický alarm.	682750	6 384

PŘÍSLUŠENSTVÍ na instalaci teplovodních vložek / kamen / kotlů

	ceny včetně DPH	
	kód	Kč

Bojler na teplou vodu: vyrábí TUV teplovodním zařízením na dřevo nebo pelety, ideální na kombinaci se solárními panely.



Bojler se 2 spirálami z uhlíkové oceli, s anodickou ochranou, vnitřek dvojité glazování.
Vysoká izolace 70 mm tvrdým polyuretanem.

**200
litrů**

676590

36 288

**300
litrů**

676600

43 008

Pufer - Akumulační nádrž: vytváří zásobu teplé vody, kde se tepelná energie z alternativních tepelných zdrojů shromažďuje a rozvádí do odběrných míst.



Zásobník se 2 spirálami z uhlíkové oceli, na vodu k topení, interiér neupravený, exteriér namalovaný.
Izolace: Měkký polyuretan 100 mm.

**500
litrů**

676610

40 320

**1000
litrů**

676620

63 840

nastavitelné nožičky, série Acquatondo – Idro

216660

672

pro Acquatondo Plus 22 / Acquatondo 22 / 59 cm
 Idro 50 / Idro 70

234560

3 864

rožeň s nerezovou tyčí (A) pro Acquatondo Plus 29 / Acquatondo 29 / 77 cm
 H₂Oceano 15/23/28 / Idro 100

236710

4 032

pro Acquatondo 29 prismatický 77 cm

241090

4 368

mřížka na přívod venkovního vzduchu (G5) 24x16 cm

pro Acquatondo Plus 22, Acquatondo Plus 29 a H₂Oceano 15/23/28

83060

504

příruba s klapkou a ovládáním pro přívod venkovního vzduchu
 pro Acquatondo Plus 22, Acquatondo Plus 29 a H₂Oceano 15/23/28

608850

1 747

trojcestný ventil 1" F (B)

143330

3 024

pojistný ventil 1/2"(C1)

281710

504

odvzdušňovací ventil 3/8" (C2)

284150

1 747

termostatický vypouštěcí ventil 3/4"(C3)

72940

1 512

průtokový snímač pro TUV 1/2" (D)

220830

1 680

oběhové čerpadlo 25-50 1"1/2 (E)

219660

3 360

oběhové čerpadlo 25-60 1"1/2(E)

238270

3 898

díl kouřovodu s klapkou průměr 25 cm

262920

1 680

Otevřená expanzní nádrž (pozinkovaná)



objem 30 litrů

264730

2 184

objem 50 litrů

264740

2 520

deskový výměník (A)

20 desek

262570

2 352

30 desek

216620

4 368

trojcestný výměník (B)

627780

5 712

elektronický regulátor (C)

220780

3 696



Kombinované instalace

ceny včetně DPH

		kusů	kód	Kč
KIT ACS 200: zařízení s 200 litrovým zásobníkem pro výrobu TUV.				
Složené z: - 200 litrový zásobník se 2 výměníky (n°1) (a) - solární stanice s čerpadlem (n°1) (b) - 18 litrová akumulární nádrž pro solární systém s přípojkou a ohebnou hadicí (n°1) (c) - 24 litrová sanitární nádrž s přípojkou a ohebnou hadicí (n°1) (d)				
		1	678740	51 744
DÁLE (nezbytné pro zapojení se solární energií)				
solární panel + instalační sada	- Instalační KIT pro n° 1 solární panel nad střechou a nebo	1	677140	25 200
	- Instalační KIT pro n° 1 solární panel ve střeše a nebo	1	677180	37 632
	- Instalační KIT pro n° 1 solární panel v rovné střeše	1	677100	29 904
DÁLE (nezbytné pro použití DOMOKLIMA)				
modul solární řízení + bojler	Periferní Domoklima "SOLARBOL"	1	679190*	4 704
grafický panel	Periferní Domoklima "GRAPHICA"	1	681650	4 032
KIT ACS 300: zařízení s 300 litrovým zásobníkem pro výrobu TUV				
Složené z: - 300 litrový zásobník se 2 výměníky (n°1) (a) - solární stanice s čerpadlem (n°1) (b) - 18 litrová akumulární nádrž pro solární systém s přípojkou a ohebnou hadicí (n°1) (c) - 24 litrová sanitární nádrž s přípojkou a ohebnou hadicí (n°1) (d)				
		1	678750	58 464
DÁLE (nezbytné pro zapojení se solární energií)				
solární panel + instalační sada	- Instalační KIT pro n° 1 solární panel nad střechou a nebo	1	677150	47 712
	- Instalační KIT pro n° 1 solární panel ve střeše a nebo	1	677190	62 496
	- Instalační KIT pro n° 1 solární panel v rovné střeše	1	677110	53 760
DÁLE (nezbytné pro použití DOMOKLIMA)				
modul solární řízení + bojler	Periferní Domoklima "SOLARBOL"	1	679190*	4 704
grafický panel	Periferní Domoklima "GRAPHICA"	1	681650	4 032



*Platí pro neutrální, který bude naprogramován naším Servisním střediskem při prvním zapálení.

Kombinované instalace

ceny včetně DPH

	kusů	kód	Kč	
KIT COMBI 500 A: zařízení se zásobníkem 500 l pro zásobování soustavy radiátorů a také TUV. -Složené z: - 500 litrový zásobník se 2 výměníky (n°1) (a) - solární stanice s čerpadlem (n°1) (b) - 35 litrová akumulační nádrž pro solární systém s přípojkou a ohebnou hadicí (n°1) (c) - smíchavací jednotka AT (d2) - zpětný ventil - 50 litrová expanzní nádrž pro topení (e) .	1	678760	67 536	
KIT COMBI 500 B: zařízení se zásobníkem 500 l, pro zásobování soustavy topných panelů a také TUV. -Složené z: - 500 litrový zásobník se 2 výměníky (n°1) (a) - solární stanice s čerpadlem (n°1) (b) - 35 litrová akumulační nádrž pro solární systém s přípojkou a ohebnou hadicí (n°1) (c) - směšovací jednotka pro topení BT+MOT (n°1) (d1) - zpětný ventil - 50 litrová ohřívací nádrž (e) .	1	678770	72 912	
DÁLE (nezbytné pro zapojení se solární energií)				
solární panel + instalační sada	- Instalační KIT pro n° 3 solární panely nad střechou nebo - Instalační KIT pro n° 3 solární panely ve střeše nebo - Instalační KIT pro n° 3 solární panely v rovné střeše	1 1 1	677160 677200 677120	70 224 87 024 77 952
DÁLE (nezbytné pro použití DOMOKLIMA)				
modul solární řízení + zásobník	Periferní Domoklima "SOLARPUF"	1	679190*	4 704
grafický panel	Periferní Domoklima "GRAPHICA"	1	681650	4 032
DÁLE (nezbytné pro řízení topení DOMOKLIMA)				
modul řízení instalace AT (vysoká teplota) nebo BT (nízká teplota)	Periferní Domoklima "RISCALDA"	1	679190*	4 704
DÁLE (nezbytné pro výrobu TUV)				
doporučeno pro COMBI 500	Stanice TUV 50 kW 1-20 l/min s centrálou	1	676680	45 024
doporučeno pro COMBI 1000	Stanice TUV 100 kW 2-40 l/min s centrálou	1	676690	52 416
KIT COMBI 1000 A: zařízení se zásobníkem 1000 l pro zásobování soustavy radiátorů a také TUV. Složené z: - 1000 litrový zásobník se 2 výměníky (n°1) (a) - solární stanice s čerpadlem (n°1) (b) - 35 l. expanzní nádrž pro solární systém s přípojkou a ohebnou hadicí (n°1) (c) - smíchavací jednotka AT (d2) - zpětný ventil - 100 l. ohřívací nádrž (e) .	1	678790	88 032	
KIT COMBI 1000 B: zařízení se zásobníkem 1000 l pro zásobování soustavy topných panelů a také TUV. -Složené z: - 1000 litrový zásobník se 2 výměníky (n°1) (a) - solární stanice s čerpadlem (n°1) (b) - 35 litrová expanzní nádrž pro solární systém s přípojkou a ohebnou hadicí (n°1) (c) - směšovací jednotka pro topení BT+MOT (n°1) (d1) - zpětný ventil - 100 litrová ohřívací nádrž (e) .	1	678800	93 408	
DÁLE (nezbytné pro zapojení se solární energií)				
solární panel + instalační sada	- Instalační KIT pro n° 4 solární panely nad střechou nebo - Instalační KIT pro n° 4 solární panely ve střeše nebo - Instalační KIT pro n° 4 solární panely v rovné střeše	1 1 1	677170 677210 677130	92 736 113 568 102 144
DÁLE (nezbytné pro použití DOMOKLIMA)				
modul solární řízení + zásobník	Periferní Domoklima "SOLARPUF"	1	679190*	4 704
grafický panel	Periferní Domoklima "GRAPHICA"	1	681650	4 032
DÁLE (nezbytné pro řízení topení DOMOKLIMA)				
modul řízení instalace AT (vysoká teplota) nebo BT (nízká teplota)	Periferní Domoklima "RISCALDA"	1	679190*	4 704
DÁLE (nezbytné pro výrobu TUV)				
doporučeno pro COMBI 500	Stanice TUV 50 kW 1-20 l/min s centrálou	1	676680	45 024
doporučeno pro COMBI 1000	Stanice TUV 100 kW 2-40 l/min s centrálou	1	676690	52 416

*Platí pro neutrální, který bude naprogramován naším Servisním střediskem při prvním zapálení.

Kombinované instalace

ceny včetně DPH

	kusů	kód	Kč
KIT COMBI 500 A+B: zařízení se zásobníkem 500 l pro zásobování soustavy radiátorů a také TUV. -Složené z: - 500 litrový zásobník se 2 výměníky (n°1) (a) - solární stanice s čerpadlem (n°1) (b) - 35 litrová expanzní nádrž pro solární systém s přípojkou a ohebnou hadicí (n°1) (c) - směšovací jednotka pro topení BT+MOT (n°1) (d1) - směšovací jednotka AT (d2) - zpětný ventil - 50 litrová ohřívací nádrž (e) .	1	678780	81 984
DÁLE (nezbytné pro zapojení se solární energií)			
solární panel - Instalační KIT pro n° 3 solární panely nad střechou nebo + instalační sada - Instalační KIT pro n° 3 solární panely ve střeše nebo - Instalační KIT pro n° 3 solární panely v rovné střeše	1 1 1	677160 677200 677120	70 224 87 024 77 952
DÁLE (nezbytné pro použití DOMOKLIMA)			
modul solární řízení Periferní Domoklima "SOLARPUF" + zásobník	1	679190*	4 704
grafický panel Periferní Domoklima "GRAPHICA"	1	681650	4 032
DÁLE (nezbytné pro řízení topení DOMOKLIMA)			
modul řízení instalace Periferní Domoklima "RISCALDA" AT (vysoká teplota) nebo BT (nízká teplota) Periferní Domoklima "RISCALDA"	1 1	679190* 679190*	4 704 4 704
DÁLE (nezbytné pro výrobu TUV)			
doporučeno pro COMBI 500 Stanice TUV 50 kW 1-20 l/min s centrálou	1	676680	45 024
doporučeno pro COMBI 1000 Stanice TUV 100 kW 2-40 l/min s centrálou	1	676690	52 416
KIT COMBI 1000 A+B: zařízení se zásobníkem 1000 l pro zásobování soustavy radiátorů a topných panelů a také TUV. Složené z: - 1000 litrový zásobník se 2 výměníky (n°1) (a) - solární stanice s čerpadlem (n°1) (b) - 35 l. expanzní nádrž pro solární systém s přípojkou a ohebnou hadicí (n°1) (c) - směšovací jednotka pro topení BT+MOT (n°1) (d1) - směšovací jednotka AT (d2) - zpětný ventil - 100 l. ohřívací nádrž (e) .	1	678810	102 480
DÁLE (nezbytné pro zapojení se solární energií)			
solární panel - Instalační KIT pro n° 4 solární panely nad střechou nebo + instalační sada - Instalační KIT pro n° 4 solární panely ve střeše nebo - Instalační KIT pro n° 4 solární panely v rovné střeše	1 1 1	677170 677210 677130	92 736 113 568 102 144
DÁLE (nezbytné pro použití DOMOKLIMA)			
modul solární řízení Periferní Domoklima "SOLARPUF" + zásobník	1	679190*	4 704
grafický panel Periferní Domoklima "GRAPHICA"	1	681650	4 032
DÁLE (nezbytné pro řízení topení DOMOKLIMA)			
modul řízení instalace Periferní Domoklima "RISCALDA" AT (vysoká teplota) nebo BT (nízká teplota) Periferní Domoklima "RISCALDA"	1 1	679190* 679190*	4 704 4 704
DÁLE (nezbytné pro výrobu TUV)			
doporučeno pro COMBI 500 Stanice TUV 50 kW 1-20 l/min s centrálou	1	676680	45 024
doporučeno pro COMBI 1000 Stanice TUV 100 kW 2-40 l/min s centrálou	1	676690	52 416



*Platí pro neutrální, který bude naprogramován naším Servisním střediskem při prvním zapálení.

Kamna na pelety







Vývod kouřovodu ø 8 cm

		ceny včetně DPH	
model	barva	kód	Kč




HERMETICKÉ MODELY



Vybaveno systémem Leonardo

	Twin kW 6	<p>Tiché teplo, ideální pro pasivní moderní domy. Ocelové a litinové ohniště. S možností přirozené ventilace. Ovládací panel na horní části. Dálkové ovládání s displejem 40x40 v ceně.</p> 	obložený kámen barvy kaštanové	656120	100 464
	Forma kW 6	<p>Tiché teplo, ideální pro pasivní moderní domy. Ocelové a litinové ohniště. S možností přirozené ventilace. Ovládací panel na horní části. Dálkové ovládání s displejem 40x40 v ceně.</p> 	čelní strana keramika v barvě slonoviny s dekorem	656110	107 184

KAMNA NA PELETY - 7 kW

	Seven kW 7	<p>Celolitinová struktura. Ovládací panel na horní straně kamen. Ovládací prvky pro regulaci.</p> 	boky barevný plech	šedá s šedými keramickými dekoracemi	640600	57 120
				šedá keramickými dekoracemi barvy kůže	640590	
				šedá s bílými keramickými dekoracemi	640570	
				bordó s bordó keramickými dekoracemi	640580	
				k dispozici dálkové ovládání	633280	1 512
	Micron kW 7	<p>Kouřovod boční, zadní a horní průměr 8 cm. Ohniště Scamolex. Digitální displej na ovládání a vizualizaci fází provozu.</p>	boky černý plech, top a čelo keramika	bordó	680010	70 224
				bílá krémová	680000	
			boky černý plech, top keramika, čelo šedá plech	šedá	680020	63 504

k dispozici od května 2012

NOVINKA

Vývod kouřovodu ø 8 cm

ceny včetně DPH

model

barva

kód

Kč

KAMNA NA PELETY - 8 kW



Flexa
kW 8



Celolitínová struktura.
Ovládací panel.
Systém GALILEO.

pálkové ovládání Slim (tenké) jako příslušenství k dokoupení

boky šedý hliník a top keramika šedá

656070

72 240

top a boky bílý matná keramika

654750

top a boky keramika červená

656050

80 304

top a boky bílý keramika kaštanová

656060

658830

1 512



Lilia Plus
kW 8

Celolitínová struktura.
Ovládací panel
na horní části.



k dispozici dálkové ovládání

boky keramika bordó

291600

boky keramika meruňka

291610

boky keramika smetanová

602010

boky keramika šedá

622380

boky mastek

602020

69 888

633280

1 512



Point
kW 8

Kouřovod boční, zadní a horní
průměr 8 cm.
Ohniště Scamolex.
Digitální displej na ovládání
a zobrazení fázi provozu.

k dodání od května 2012

NOVINKA

bordó

680080

boky ocel,
top a boční profily
keramika

bílá
krémová

680090

53 760

šedá

680100

Kamna na pelety



Vývod kouřovodu ø 8 cm

model	barva	ceny včetně DPH	
		kód	Kč

BRIO



Vybaveno systémem Leonardo

k dodání od června 2012

NOVINKA



Brio
kW 8

Konstrukce a ohniště litina,
dvířka s dvojitým sklem.
Možnost přirozeného proudění.

obložení lakovaná ocel

černá

679230

82 320

šedá

679240



dálkové ovládání s displejem 40x40

633310

2 352

LOGO



Vybaveno systémem Leonardo

k dodání od dubna 2012

NOVINKA



Logo
kW 9

Konstrukce komplet litina.
Ovládací panel nahoře.

přední díl litina,
boky a top bílá krémová keramika

678850

86 688

přední díl litina,
boky a top červená keramika

678860

přední díl litina,
boky a top šedá keramika

678890



dálkové ovládání s displejem 40x40

633310

2 352

Vývod kouřovodu ø 8 cm

		ceny včetně DPH	
model	barva	kód	Kč

MODELY SE SNÍŽENOU HLOUBKOU (jenom 26 cm)



Kelly
kW 9

Kamna ideální pro ušetření prostoru: hloubka 26 cm. Možnost kanalizace teplého vzduchu bočním, zadním nebo horním výstupem. Ovládací panel na levé straně. Přední díl sklo/ocel.

obložení ocel bordó

656090

obložení ocelové šedé perleť

656100

77 280


dálkové ovládání s displejem 40x40

1 512


Tiny
kW 9

Kamna ideální pro ušetření prostoru: hloubka 26 cm. Možnost kanalizace teplého vzduchu bočním, zadním nebo horním výstupem. Ohniště litina. Předek sklo. Systém Leonardo. Dálkové ovládání s displejem 40x40.

obložení keramika
a lakovaná ocel matná bílá

654450

obložení keramika
a lakovaná ocel červená

656080

obložení keramika
a lakovaná ocel černá

669800

87 360


k dodání od dubna 2012

NOVINKA


Nancy
kW 9

Kamna ideální pro ušetření prostoru, 26 cm hloubka, kanalizace teplého vzduchu bočním, zadním nebo horním výstupem. Ohniště litina. Předek sklo a "laminam". Systém Leonardo. Dálkové ovládání s displejem 40x40.

boky černá ocel,
předek "laminam" bílý krém

670900

95 760


Kamna na pelety



Vývod kouřovodu ø 8 cm		ceny včetně DPH	
model	barva	kód	KČ

SIMPATY LINE - kW 11

Vybaveno systémem Leonardo

Celolitinová struktura. Vybavená dálkovým ovládáním s displejem 40x40.

S ventilátorem o výkonu 800 m³/hod. KOMPLETNĚ kanalizovaná pomocí 2 výstupů.



 Funny	boky šedá ocel top a dekorace šedá keramika	637940	87 360
	boky šedá ocel top a dekorace červená keramika	653200	
	boky šedá ocel top a dekorace bílá keramika	653210	
 Cherie	boky, dekorace a top keramika bílá	637920	94 080
	boky, dekorace a top keramika červená	637930	
	boky, dekorace a top keramika kaštanová	648070	
 Moon	boky a top mastek	639300	97 440
 Space	boky a top pískovec	640820	95 760
 Vintage klasická verze	boky, top a dekorace keramika červená	657470	101 472
	boky, top a dekorace keramika bílé koření	657480	



Vývod kouřovodu Ø 8 cm

ceny včetně DPH

model

barva

kód

Kč

TOP LINE - kW 13,2

Vybaveno systémem Leonardo

Celolitinová struktura. Vybavená dálkovým ovládáním s displejem 40x40.

S ventilátorem o výkonu 800 m³/hod. KOMPLETNĚ kanalizovaná pomocí 2 výstupů.


Danubio

boky ocel šedá,
top a dekorace keramika šedá

657050

107 520

Nilo

top a boky keramika červená

657020

top a boky keramika ambra

657010

114 240

top a boky keramika bílá kořeněná

657030


Rio

top a boky mastek

657040


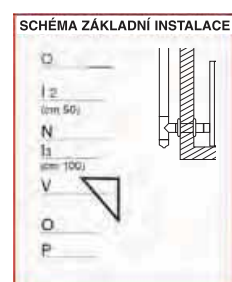
120 960

Dvouplášťové kouřovody pro kamna na pelety

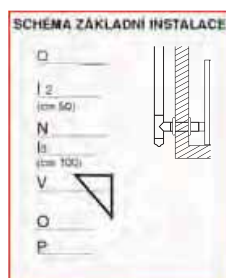
venkovní

izolované

ceny včetně DPH

 vnější stěna: **z kaštanově zbarveného hliníku** průměr 10 cm
 vnitřní stěna: **nerez ocel** aisi 316/L průměr 8 cm


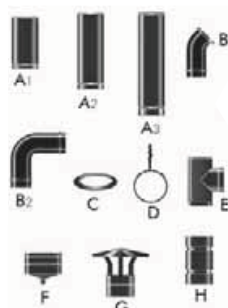
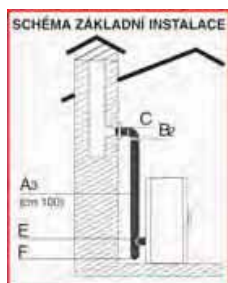
	cm 25	606280		1
roura (I)	cm 50	606290		1
	cm 100	606300		1
koleno (L)	45°	606310		1
	90°	606320		1
kroužek k fixaci na stěnu (N)		606340		1
svorka (T)		606410		1
držák na stěnu (V)		606360		1
„T” trubice (O)		606350		1
zátka s výstupem kondenzátu		606370		1
kryt s víčkem pro vnitřní a horní stranu (U)		RFIN100		1/1
koncovka odtahu kouře (Q)		606390		1

 vnější stěna: **z mědi** průměr 10 cm
 vnitřní stěna: **nerez ocel** aisi 316/L průměr 8 cm


	(I1) cm 25	RDBAS200/80		1
roura (I)	(I2) cm 50	RDBAS450/80		1
	(I3) cm 100	RDBAS950/80		1
koleno (L)	(L1) 45°	RDC45/80		1
	(L2) 90°	RDC90/80		1
kroužek k fixaci na stěnu (N)		RFIS100		1
svorka (T)		RDFAS80		1
držák na stěnu (V)		RMEN80		1
„T” trubice (O)		RDT90/80		1
zátka s výstupem kondenzátu (P)		RDTAP80		1
kryt s víčkem pro vnitřní a horní stranu (U)		RFIN100		1/1
koncovka odtahu kouře (Q)		RDBOT80		1

ceny včetně DPH

Jednoplášťové, **nerez ocel** aisi 316/L, **černě lakované**
o průměru 8 cm s těsněním pro montáž bez svorek



roura

(A ₁) cm 25	EBAS200/80N		4
(A ₂) cm 50	EBAS450/80N		9
(A ₃) cm 100	EBAS950/80N		9
cm 150	EBAS1450/80N		4

roura s termickou ochranou

cm 150	EBAS1450/80NPT		4
--------	----------------	--	---

koleno

(B ₁) 45°	EC45/80N		6
(B ₂) 90°	EC90/80N		6

růžice na stěnu (C)

EROS80N		4
---------	--	---

kroužek pro fixaci na zeď (D)

EFIS80N		4
---------	--	---

„T” kus samec (E)
(pro Idroflexa)

ET90/80N		4
----------	--	---

„T” kus samice (E)
(pro Brio, Flexa, Forma, Logo, Lilia Plus, Top Line, Seven, Simpaty Line, Twin)

ETF90/80N		4
-----------	--	---

zátka(F)

ETAP80N		4
---------	--	---

klobouček na ochranu před deštěm (G)

EPAR80N		4
---------	--	---

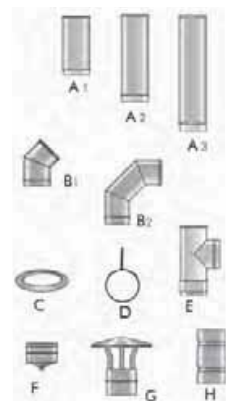
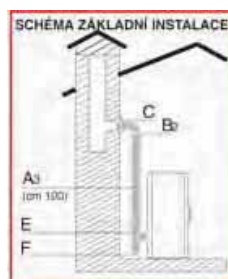
dvojitá roura samice (H)

EDFF80N		2
---------	--	---

koncovka odtahu spalín

ESCAR80N		4
----------	--	---

Jednoplášťové z **nerez oceli** aisi 316/L o průměru 8 cm
s těsněním



roura

(A ₁) cm 25	EBAS200/80		12
(A ₂) cm 50	EBAS450/80		12
(A ₃) cm 100	EBAS950/80		25

koleno

(B ₁) 45°	EC45/80		6
(B ₂) 90°	EC90/80		3

růžice na stěnu (C)

EROS80		1
--------	--	---

kroužek pro fixaci na zeď (D)

EFIS80		5
--------	--	---

„T” kus samec (E)
(pro Idroflexa)

ET90/80		3
---------	--	---

„T” kus samice (E)
(pro Brio, Flexa, Forma, Logo, Lilia Plus, Top Line, Seven, Simpaty Line, Twin)

ETF90/80		3
----------	--	---

zátka(F)

ETAPSSC80		5
-----------	--	---

klobouček na ochranu před deštěm (G)

EPAR80		2
--------	--	---

dvojitá roura samice (H)

EDFF80		3
--------	--	---

koncovka odtahu spalín

ESCAR80		1
---------	--	---

svorka

EFAS80		12
--------	--	----



Vývod kouřovodu ø 15 cm

N bez ventilátoru

model	barva	kód	KČ
-------	-------	-----	----



Deluxe kW 7

Konstrukce ocel, ohniště vermiculite,
kouřovod horní nebo zadní.

Otočné o 360°.

obložení ocel

657510

76 373



Diamond

Konstrukce ocel, ohniště vermiculite,
kouřovod horní nebo zadní.

obložení ocel

657520

79 430

STYLO LINE - kW 6



Elle

Dno ohniště litina
a ohniště žáruvzdorný materiál.
Kouřovod horní/zadní.

Prosklení na 3 bocích.

obložení ocel, top a vložky lesklý hliník

640890

73 920



Roller

Dno ohniště litina a ohniště
žáruvzdorný materiál.

Otočné o 360°.

obložení ocel, top a vložky lesklý hliník
(ideální pro instalaci ve středu domu)

620150

77 280



Vogue

Dno ohniště litina a ohniště
žáruvzdorný materiál.
Kouřovod horní/zadní.

Se zásobníkem na dřevo.

obložení dvoubarevná ocel:
šedá antracitová a šedá

620160

68 880



Vývod kouřovodu ø 13 cm

		N bez ventilátoru	
model	barva	kód	Kč



Lilia na dřevo

kW 7,8

Ohniště litina.

boky keramika bordó	294030	40 320
boky keramika meruňková	294040	
boky keramika šedá	661770	
boky keramika krémová	602220	



Olympia

kW 7,8

Ohniště Scamolex.

boky mastek	293460	53 424
-------------	--------	--------

KAMNA NA DŘEVO - kW 9,6 (N) / 9,7 (V)

Vývod kouřovodu ø 15 cm

		N bez ventilátoru		V s ventilátorem	
model	barva	kód	Kč	kód	Kč



Elite

Dno ohniště
a mřížka litina,
ohniště Ecokeram®.

boky šedá ocel
top a vložky šedá keramika

601990	63 840	602000	70 560
--------	--------	--------	--------



Chic

Dno ohniště
a mřížka litina,
ohniště Ecokeram®.

top a boky červená keramika

top a boky keramika ambra

top a boky keramika bílé koření

601930	72 240	601940	78 960
601950		601960	
601970		601980	



Vanity






Dno ohniště
a mřížka litina,
ohniště Ecokeram®.

top a boky mastek

601910	77 280	601920	84 000
--------	--------	--------	--------

Kamna na dřevo







		ceny včetně DPH		
model	barva	kód	Kč	
 <p>Folk kW 7,2 Ohniště ze Scamolexu. Kouřovod průměr 13 cm.</p>	boky keramika barvy písku	641730	28 896	
 <p>Funky kW 7,2 Ohniště ze Scamolexu. Kouřovod průměr 13 cm.</p>	ocelovými antracitově lakovanými	641660	31 584	
	boky s dekorací keramickými bordó	641670	32 928	
	keramickými kaštanové barvy	641680		
 <p>Blues kW 7,2 Ohniště ze Scamolexu. Kouřovod průměr 13 cm.</p>	bordó	641770	30 576	
	boky plechové lakované šedá antracit	641780		
 <p>Disco kW 8,5 Ohniště ze Scamolexu. Kouřovod průměr 13 cm.</p>	bordó	641790	32 592	
	boky plechové lakované šedá	641800		
 <p>Swing kW 8,5 Ohniště ze Scamolexu. Kouřovod průměr 13 cm.</p>	ocelovými šedě antracitovými	641740	37 968	
	boky s dekorací keramickými bordó	641750	39 648	
	keramickými kaštanově hnědými	641760		


Modely kamen na dřevo s ohřívačem pokrmů

 <p>Jazz kW 7,2 Ohniště ze Scamolexu. Kouřovod průměr 13 cm.</p>	bordó	641810	38 976	
	boky ocelové lakované šedá	641820		



		ceny včetně DPH	
model	barva	kód	Kč
 <p>Sound kW 6,5 Kouřovod průměr 15 cm.</p>	šedá ocel	657500	38 640
 <p>Giulia kW 7,2 Kouřovod průměr 13 cm.</p>	šedá ocel	434610	28 560
	boky keramika biskvit	434590	30 240
	keramika antická červená	434600	
 <p>Miss kW 7,2 Kouřovod průměr 13 cm.</p>	boky keramika okr	434620	23 856
	keramika vanilka	434630	
 <p>Ninfa kW 8,5 Kouřovod průměr 15 cm.</p>	boky keramika bordó	434430	32 928
	keramika béžová	434440	

Kamna na dřevo - modely základní s píčkou

 <p>Dafne kW 7,2 Kouřovod průměr 13 cm.</p>	ZÁKLADNÍ	boky keramika bordó	434510	27 552
		boky keramika kůže	434520	
	s PÍČKOU	boky keramika bordó	434530	37 632
		boky keramika kůže	434540	

Kouřovody ocelové 2 mm pro kamna **na dřevo**



popis	šedá		černá	
	kód	KČ	kód	KČ

Průměr 13 cm pro Lilia na dřevo - Olympia



kouřovod s klapkou (A)	cm 30	170360		204430	
koleno 90° s revizním otvorem (B)		170340		204390	
koleno s revizním otvorem (D/E)	45°/90°	170370/170380		204470/204480	
kouřovod (C)	cm 25	170310		204400	
	cm 50	170320		204410	
	cm 100	170330		204420	
nástěnná růžice (F)		170350		204450	
teleskopická růžice (G)		174800		204460	
růžice na koleno 45° (H)		241810		241820	
antikondenzační sada (I)		174780		204440	

Průměr 15 cm pro Stylo Line - Warm - Klima - Deluxe - Diamond - Chic - Elite - Vanity

koleno 90° s revizním otvorem (B)		204490		112220	
kouřovod (C)	cm 25	204500		112230	
	cm 50	204510		112240	
	cm 100	204520		112250	
kouřovod s klapkou (A)	cm 30	204530		112260	
antikondenzační sada (I)		204540		174300	
nástěnná růžice (F)		204550		113750	
teleskopická růžice (G)		204560		174290	
růžice na koleno 45° (H)		292590		292600	
koleno s revizním otvorem (D/E)	45°/90°	204570/204580		112270/112280	

První skutečný krb na pelety s jednoduchou instalací

ceny včetně DPH

kód

Kč

Vybaveno systémem Leonardo



NOVINKA



Pellet-Blok
kW 15

Ohniště Ecokeram, dno ohniště litina.
Zásobník na pelety snadno dostupný i během provozu.
Příprava na ovládání přes telefon, automatické zapalování a zhasínání s týdenním časovačem.
Možnost kanalizace vzduchu do 2 místností (viz kit str. 18).
Pro automatické ovládání spalování pelet.



**3-systemový inovativní keramický
hořák s katalyzátorem.**

Dálkové ovládání s displejem 40x40 v ceně.



656150

131 040

Na objednávku

Horní příkládání pelet.

682240

6 048

Obestavby • FAIR • GRACE

kódy a ceny str. 63



**Pellbox
SCF**
kW 10

Přední díl ocel, konstrukce a ohniště litina, dvířka sklo,
přední nakládání pelet.
Synoptický panel na ovládání všech fází chodu.
Dálkové ovládání s displejem 40x40 a vestavěné týdenní
programovací zařízení.
Vertikální výstup kouře s ventilátorem (průměr 8 cm).
Výskově nastavitelný podstavec.
KIT na rozvod teplého vzduchu.



Pellbox SCF může být instalovaný i **bez podstavce**,
a tím se jednoduše dá použít jako **vložka**, která zrenovuje
starý krb.

288950

90 720

Obestavby • AIR • ARABESQUE • BIX BOX 62• HIGH TECH • INCAS • IRON
• JUNGLE • SAHARA • SILVER • WIND • WOOD

kódy a ceny str. 62 - 67



AIR ČERVENÝ, Pellbox SCF



ARABESQUE, Pellbox SCF



GRACE, Pellet-Blok



Na výměnu starých vložek na dřevo s fungováním na pelety.

kód

Kč



**Inpellet
49**
kW 6,5

Ohniště litina, malé rozměry, vestavěná mřížka v předním dílu, horní přikládání pelet.
Vertikální výstup spalin s ventilátorem (průměr 8 cm).
S KIT-em pro lehkou instalaci uvnitř starého krbu.

Dálkové ovládání s displejem 40x40.



NOVINKA

672400

77 280



**Inpellet
54**
kW 8

Ohniště litina, přední díl s vestavěnou mřížkou, nakládání pelet zepředu. Vertikální výstup spalin s ventilátorem (průměr 8 cm).
Dodává se s KIT-em pro lehkou instalaci uvnitř starého krbu.

Dálkové ovládání s displejem 40x40.



651460

79 968

Obestavby pro Inpellet 54

• AIR • ARABESQUE • FUN • HIGH TECH • INCAS • IRON • JUNGLE
• SAHARA • SILVER • WIND • WOOD

kódy a ceny str. 62-67



**Pellinsert
54**
kW 8

Ohniště litina, venkovní **dvířka celoskleněné**, nakládání pelet zepředu. Vertikální výstup spalin s ventilátorem (průměr 8 cm).
Dodává se s KIT-em pro lehkou instalaci uvnitř starého krbu.
Spojka s dvojitým kolenem 45° pro lehkou instalaci.

Dálkové ovládání s displejem 40x40.



623300

83 328

Obestavby pro Pellinsert 54

• AIR • ARABESQUE • HIGH TECH • INCAS • IRON • JUNGLE • SAHARA
• SILVER • WIND • WOOD

kódy a ceny str. 62-67

Příslušenství

Podstavec (Pellinsert 54, Inpellet 54)
(pro instalaci jako krb s uzavřeným ohništěm)



627660

2 856

Nerezový externí rám (Pellinsert 54)
(ne při instalaci jako vložka)



631200

4 704

KABEL pro elektronický GSM ovladač (Pellinsert 54, Inpellet 54)

640560

672



Vývod kouřovodu ø 20 cm

ceny včetně DPH

kód

Kč



Screen

Výškově nastavitelný podstavec.

Konstrukce ocel, ohniště Ecokeram, velké sklo s dvířky otevíratelnými doprava i doleva.

Systém sekundárního spalování a dálkový ovladač (jen pro verzi s ventilátorem).

80
kW 8,5 (N)

N
(bez ventilátoru)

631400

62 160

80
kW 9 (V)

V
(s ventilátorem)

631410

73 920

100
kW 11,5 (N)

N
(bez ventilátoru)

631420

67 200

100
kW 12 (V)

V
(s ventilátorem)

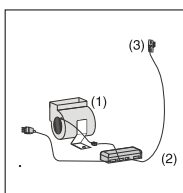
631430

75 600

Novinka: Screen se může instalovat (verze bez ventilátoru) i **bez podstavce a vzduchové skříňky** a tím se jednoduše dá použít jako vložka, která zrenovuje starý krb.

Obestavby • GREY • LASER • mEXICO (pouze model 80) • PURE • SAFARI • SMILE • STEEL

kódy a ceny str 62-67



Na objednávku Kit na přeměnu verze bez ventilátoru na verzi s ventilátorem.
Složení z: ventilátor a svorka (1), regulátor(2), sonda (3) a dálkové ovládání.

632430

11 088

mřížky a hliníkové trubky str. 55



PURE



SMILE



MEXICO



			kód pravý/levý	KČ
 <p>DECO rovné sklo kW 10,5 (V)</p>	V s ventilátorem		131900	37 632
 <p>PIANA rovné sklo kW 11,5 (N) kW 12 (V)</p>	N bez ventilátoru		157750	35 952
	V s ventilátorem		157760	40 051
 <p>Riga s proskleným bokem</p> <p>RIGA 49 rovné sklo kW 11,5 (N) kW 12 (V)</p>	N bez ventilátoru	prosklený bok	132320/132340	51 072
		přední sklo	131700	54 768
 <p>Riga přední sklo</p> <p>RIGA 54 rovné sklo kW 10,5 (V)</p>	V s ventilátorem	prosklený bok	131660/131680	56 448
	V s ventilátorem	přední sklo	131760	48 048

Obestavby

RIGA 54 - DECO:

AIR • ARABESQUE • DAMA • DIVA • DOMINO • HIGH TECH • INCAS
• IRON • JUNGLE • SAHARA • SILVER • WIND • WOOD

kódy a ceny str. 62-67



- 2 rozměry (střední 54-velký 62)
- 2 řešení ventilace (bez a s ventilátorem)
- Systém sekundárního spalování

Vývod kouřovodu ø 20 cm

		N bez ventilátoru		V s ventilátorem	
		kód	Kč	kód	Kč



LUCE

přední díl rovný z oceli

54: kW 10 (N) / 10,5 (V)

62: kW 11,5 (N) / 12 (V)

54

240990

36 288

241000

40 320

62

241010

38 304

241020

42 336



LUCE plus

s velkým sklem

54: kW 10 (N) / 10,5 (V)

62: kW 11,5 (N) / 12 (V)

54

629560

39 648

629570

43 680

62

631380

41 664

631390

45 696

Obestavby • AIR • ARABESQUE • BIX BOX 62 • HIGH TECH • INCAS • IRON
• JUNGLE • SAHARA • SILVER • WIND • WOOD

kódy a ceny str. 62-67

Vložky na dřevo

ceny včetně DPH



přední díl litina

		N bez ventilátoru		V s ventilátorem	
		kód	Kč	kód	Kč



Ecostar piano

kW 12,5 (CN) / kW 13 (CV)

178820

26 880

177780

30 576



Sprint

kW 10,5

427070

37 296



(A)



(B)

Mechanismus pro přívod
externího vzduchu

(C)

		kód	KČ
univerzální podstavec pro FIREBOX 54/62 (A)	cm 64x46x53h	605430	
mřížka pro přívod externího vzduchu (G5)	cm 24x16	83060	
mechanismus pro přívod externího vzduchu, h 5 cm (B) (pro rouru přívodu vzduchu průměr 10 cm) pro Firebox s automatickým dověrem dvířek	pro Luce 62 + Piana	163750	
	pro verze 54+ Luce 54 + Deco + Sprint	163760	
Mechanismus pro přívod externího vzduchu, h 5 cm (B) (pro rouru přívodu vzduchu průměr 16 cm)	pro verze 49 (všechny)	146310	
Sada ventilace (instalovatelná i po instalaci vložky, ale ne po obestavění)	pro všechny verze	132980	
	jeden kus	86040	
z průměru 20 na průměr 16	balení 6 kusů	86230	
Redukce R6 ocel 2 mm (C)	jeden kus	126280	
z průměru 20 na průměr 16 s klíčkou	balení 6 kusů	189380	
Hliníková roura průměr 14 cm pro rozvod teplého vzduchu, hliníková roura průměr 16 cm.		viz str. 55	
KITy na rozvod teplého vzduchu kompletní typu jedna – dva – tři		viz str. 57	



Orámování čelní strany



Římsa pro Firebox

ORÁMOVÁNÍ čelní strany pro všechny verze	190750	
ŘÍMSA pro Firebox 54 (RIGA a DECO) kombinovatelná s vestavbami pro LUCE (obestavby vyhovující)	246740	
ŘÍMSA pro Firebox 62 (PIANA) kombinovatelná s vestavbami pro LUCE (obestavby vyhovující)	274720	



- Výsuvná dvířka a rohové sklo
- Se dvěma výstupy teplého vzduchu
- Ohniště ze žáruvzdorného materiálu
- Kouřovod samice průměr 20 cm

k dodání od června 2012


NOVINKA

ceny včetně DPH



	kód	Kč
Side 50x50 N Přirozený oběh kW 8	738220	65 856
Side 50x50 V Nucený oběh kW 10	738230	75 936

Kit pro transformaci Side 50x50 N (s přirozeným oběhem) na nucený oběh (vzduchový rámeček integrován na krbu)

Vzduchový rámeček (pro instalaci pod krb) složený z: 1 ventilátoru 800m³/h, 1 elektronického regulátoru	738910	11 088
 Vzduchový rámeček se 2 výstupy (pouze pro boční instalaci) složený z: 1 ventilátoru 800m³/h, 1 elektronického regulátoru, 1 spojky se dvěma výstupy, 2 spojky R2	280820	17 304
Hliníková roura průměr 14 (3m)	76790	806

Černé orámování dvířek	738920	4 368
------------------------	--------	--------------



Mřížky

	hliník	mosaz	Kč
Mřížky pro rozvod teplého vzduchu složené z:			
B1 cm 36x9	54210	95730	1 848
rámečku, mřížky, ovladatelné klapky a spojky. B3 cm 18x9	86270	95740	1 646



Hliníková roura

	1,5 m	Kč	3 m	Kč
Hliníková roura průměr 14 pro rozvod teplého vzduchu	76770	521	76790	806
Hliníková roura průměr 12,5 pro přívod externího vzduchu	282010	504	282030	806
Hliníková roura průměr 20 pro přívod externího vzduchu	149210	706	149230	1 142

KIT pro rozvod teplého vzduchu

modely: JEDNA/bis, DVA/bis, TŘI/bis

složení, kódy a ceny str. 57

Uzavřené krby **na dřevo** s vnitřkem ze žáruvzdorného materiálu



- Výsuvná dvířka
- Celé sklo, prosklená levá nebo pravá strana
- Se 4 výstupy teplého vzduchu
- Topeniště ze žáruvzdorného materiálu
- Kouřovod samice průměr 25 cm

k dodání od června 2012

NOVINKA

ceny včetně DPH



	pravé	levé	Kč
Side 2 N jedna strana prosklená Přirozený oběh kW 12	738240	738260	100 464
Side 2 V jedna strana prosklená Nucený oběh kW 13	738250	738270	113 904

Kit pro transformaci Side 50x50 N (s přirozeným oběhem) na nucený oběh (vzduchový rámeček integrován na krbu)

	Vzduchový rámeček (pro instalaci pod krb) složený z: 1 ventilátoru 800m³/h, 1 elektronického regulátoru	738910	11 088
	Vzduchový rámeček se 2 výstupy (pouze pro boční instalaci) složený z: 1 ventilátoru 800m³/h, 1 elektronického regulátoru, 1 spojky se dvěma výstupy, 2 spojky R2	280820	17 304
	Hliníková roura průměr 14 (3m)	76790	806
černé orámování dvířek (pravé)		738930	4 872
černé orámování dvířek (levé)		738940	4 872



Mřížky

	hliník	zlacená	Kč
Mřížky pro rozvod teplého vzduchu složené z: B1 cm 36x9 rámečku, mřížky, ovladatelné klapky a spojky.	54210	95730	1 848
	86270	95740	1 646



Hliníková roura

	1,5 m	Kč	3 m	Kč
Hliníková roura průměr 14 pro rozvod teplého vzduchu	76770	521	76790	806
Hliníková roura průměr 12,5 pro přívod externího vzduchu	282010	504	282030	806
Hliníková roura průměr 20 pro přívod externího vzduchu	149210	706	149230	1 142

KIT pro rozvod teplého vzduchu

modely: ČTYŘI/bis, PĚT/bis

složení, kódy a ceny str. 57

Uzavřené krby **na dřevo** s vnitřkem ze žáruvzdorného materiálu



- Výsuvná dvířka se sklem ze 3 dílů
- Ohniště ze žáruvzdorného materiálu
- Kouřovod samice průměr 25 cm

k dodání od července 2012

NOVINKA

ceny včetně DPH



	kód	Kč
Side 3 N třístranný Přirozený odtah kW 12	738280	103 842
černé orámování dvířek	738950	6 216

Uzavřené krby **na dřevo**



model	ceny včetně DPH		přirozený oběh		nucený oběh	
	kód	Kč	kód	Kč	kód	Kč
 Tekno 1 čelní kW 15 (N) / kW 15,4 (V)	430600	52 752	430610	60 816		
 Tekno 2 jedna strana prosklená kW 15 (N) / kW 15,4 (V)	pravé 430620	55 776	430640	63 504		
	levé 430630		430650			
 Tekno 3 prizmatické kW 15 (N) / kW 15,4 (V)	430690	58 464	430700	66 528		

Příslušenství pro Tekno

Šablona na nádstavec	Tekno 1	248000	1 075	
	Tekno 2	248060		
		248070		
	Tekno 3	218260		
Sestava pro nucený odtah (instalovatelná i po instalaci krbu, ne však po obestavění)			430660	7 560

Uzavřené krby na dřevo - série Dream Light



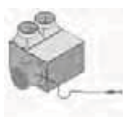
- Krby s výsuvnými dvířky a keramickým sklem
- Se dvěma výstupy teplého vzduchu
- Ohniště z Ecokeramu®
- Kouřovod samice průměr 20 cm

ceny včetně DPH



	kód	Kč
Cristal 45 N Přirozený odtah kW 10,5 • S deflektorem s manuální regulací spalovacího vzduchu	619870	63 504

KIT pro transformaci CRISTALu 45 N na verzi s nuceným oběhem (instalovatelný i do namontovaného krbu, ne však po obestavění)



Vzduchová sestava složená z: 1 ventilátor 800 m³/h,
1 elektronický regulátor, koncovka se dvěma výstupy
2 koncovky R2

280820

17 304



hliníková roura průměr 14 (3 m)

76790

806



Lakované orámování výústění krbu	622830	2 856
----------------------------------	--------	--------------



	hliník	zlačená	Kč
Mřížky pro rozvod teplého vzduchu složené z:			
rámečku, mřížky, ovladatelné klapky a spojky.	B1 cm 36x9 86270	95730 95740	1 848 1 646



	1,5 m	Kč	3 m	Kč
Hliníková roura průměr 14 pro rozvod teplého vzduchu	76770	521	76790	806
Hliníková roura průměr 12,5 pro přívod externího vzduchu	282010	504	282030	806
Hliníková roura průměr 20 pro přívod externího vzduchu	149210	706	149230	1 142

KIT pro rozvod teplého vzduchu

modely: JEDNA/bis, DVA/bis, TŘI/bis

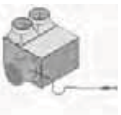

složení, kódy a ceny str. 57

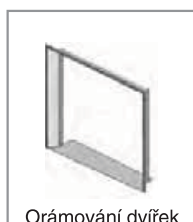


- Krb s výsuvnými dvířky a keramickým sklem
- Se dvěma výstupy teplého vzduchu
- Ohniště z Ecokeramu®
- Kouřovod samice průměr 25 cm



ceny včetně DPH		
	kód	Kč
Cristal 76 N Přirozený odtah kW 12 <ul style="list-style-type: none"> • S deflektorem s manuální regulací spalovacího vzduchu 	619890	72 240

KIT pro transformaci CRISTALu 76 N na verzi s nuceným oběhem (instalovatelný i do namontovaného krbu, ne však po obestavění)		
 Vzduchová sestava složená z: 1 ventilátor 800 m³/h, 1 elektronický regulátor, koncovka se dvěma výstupy 2 koncovky R2	280820	17 304
 hliníková roura průměr 14 (3 m)	76790	806



Orámování dvířek

Lakované orámování vyústění krbu	622790	3 091
----------------------------------	--------	--------------



Mřížky

	hliník	zlacená	Kč
Mřížky pro rozvod teplého vzduchu složené z: B1 cm 36x9 rámečku, mřížky, ovladatelné klapky a spojky. B3 cm 18x9	54210	95730	1 848
	86270	95740	1 646



Hliníková roura

	1,5 m	Kč	3 m	Kč
Hliníková roura průměr 14 pro rozvod teplého vzduchu	76770	521	76790	806
Hliníková roura průměr 12,5 pro přívod externího vzduchu	282010	504	282030	806
Hliníková roura průměr 20 pro přívod externího vzduchu	149210	706	149230	1 142

KIT pro rozvod teplého vzduchu

modely: JEDNA/bis, DVA/bis, TŘI/bis

složení, kódy a ceny str. 57



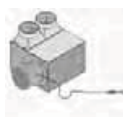
- Krby s výsuvnými dvířky a keramickým sklem
- Se čtyřmi výstupy teplého vzduchu
- Ohniště z Ecokeramu®
- Kouřovod samice průměr 25 cm

ceny včetně DPH



	kód	Kč
Cristal 90 N Přirozený odtah kW 13 • S deflektorem s manuální regulací spalovacího vzduchu	619910	80 640

KIT pro transformaci CRISTALu 90 N na verzi s nuceným oběhem
(instalovatelný i do namontovaného krbu, ne však po obestavění)



Vzduchová sestava složena z: 1 ventilátor 800 m³/h,
1 elektronický regulátor, koncovka se dvěma výstupy
2 koncovky R2

280820

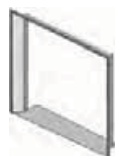
17 304



hliníková roura průměr 14 (3 m)

76790

806



Orámování dvířek

Lakované orámování vyústění krbu

622810

3 360



Mřížky

Mřížky pro rozvod teplého vzduchu složené z: **B1** cm 36x9
rámečku, mřížky, ovladatelné klapky a spojky. **B3** cm 18x9

hliník

zlacená

Kč

54210

95730

1 848

86270

95740

1 646



Hliníková roura

	1,5 m	Kč	3 m	Kč
Hliníková roura průměr 14 pro rozvod teplého vzduchu	76770	521	76790	806
Hliníková roura průměr 12,5 pro přívod externího vzduchu	282010	504	282030	806
Hliníková roura průměr 20 pro přívod externího vzduchu	149210	706	149230	1 142

KIT pro rozvod teplého vzduchu

modely: JEDNA/bis, DVA/bis, TŘI/bis

složení, kódy a ceny str. 57

Uzavřené krby na dřevo - série Dream Light



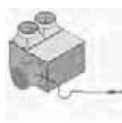
- Krby s výsuvnými dvířky a keramickým sklem
- Se čtyřmi výstupy teplého vzduchu
- Ohniště z Ecokeramu®
- Kouřovod samice průměr 25 cm



ceny včetně DPH

	kód	Kč
Flat 100 N Přirozený odtah kW 10,5 • S deflektorem s manuální regulací spalovacího vzduchu	619930	90 720

KIT pro transformaci FLATu 100 N na verzi s nuceným oběhem (instalovatelný i do namontovaného krbu, ne však po obestavění)



Vzduchová sestava složena z: 1 ventilátor 800 m³/h,
1 elektronický regulátor, koncovka se dvěma výstupy
2 koncovky R2

280820

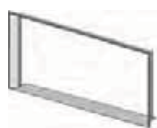
17 304



hliníková roura průměr 14 (3 m)

76790

806



Orámování dvířek

Lakované orámování vyústění krbu

299220

3 864



Mřížky

Mřížky pro rozvod teplého vzduchu složené z:
rámečku, mřížky, ovladatelné klapky a spojky.

B1 cm 36x9
B3 cm 18x9

hliník

zlacená

Kč

54210
86270

95730
95740

1 848
1 646



Hliníková roura

	1,5 m	Kč	3 m	Kč
Hliníková roura průměr 14 pro rozvod teplého vzduchu	76770	521	76790	806
Hliníková roura průměr 12,5 pro přívod externího vzduchu	282010	504	282030	806
Hliníková roura průměr 20 pro přívod externího vzduchu	149210	706	149230	1 142

KIT pro rozvod teplého vzduchu

modely: JEDNA/bis, DVA/bis, TŘI/bis, ČTYŘI/bis, PĚT/bis

složení, kódy a ceny str. 57

Obestavby • BIX BOX 100 • IRON • SAHARA 100 • SILVER

kódy a ceny str. 62-67



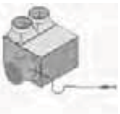

- Krby s výsuvnými dvířky a keramickým sklem
- Se čtyřmi výstupy teplého vzduchu
- Ohniště z Ecokeramu®
- Kouřovod samice průměr 25 cm

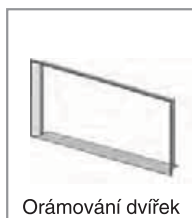


ceny včetně DPH

	kód	Kč
Flat 120 N Přirozený odtah kW 13 • S deflektorem s manuální regulací spalovacího vzduchu	619950	105 840

KIT pro transformaci CRISTALu 45 N na verzi s nuceným oběhem
(instalovatelný i do namontovaného krbu, ne však po obestavění)

 <p>Vzduchová sestava složená z: 1 ventilátor 800 m³/h, 1 elektronický regulátor, koncovka se dvěma výstupy 2 koncovky R2</p>	280820	17 304
 <p>hliníková roura průměr 14 (3 m)</p>	76790	806



Lakované orámování vyústění krbu	299220	4 368
----------------------------------	--------	--------------



	hliník	zlacená	Kč
Mřížky pro rozvod teplého vzduchu složené z: B1 cm 36x9	54210	95730	1 848
rámečku, mřížky, ovladatelné klapky a spojky. B3 cm 18x9	86270	95740	1 646



	1,5 m	Kč	3 m	Kč
Hliníková roura průměr 14 pro rozvod teplého vzduchu	76770	521	76790	806
Hliníková roura průměr 12,5 pro přívod externího vzduchu	282010	504	282030	806
Hliníková roura průměr 20 pro přívod externího vzduchu	149210	706	149230	1 142

KIT pro rozvod teplého vzduchu

modely: JEDNA/bis, DVA/bis, TŘI/bis, ČTYŘI/bis, PĚT/bis

složení, kódy a ceny str. 57

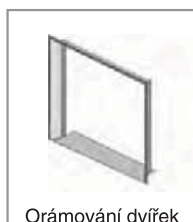


- Oboustranný krb (prosklené dvě protější stěny), s výsuvnými dvířky na jedné straně a do boku otevíratelnými na straně druhé.
- Se dvěma výstupy teplého vzduchu
- Ohniště z Ecokeramu®
- Kouřovod samice průměr 20 cm



ceny včetně DPH		
	kód	Kč
Double N Přirozený odtah kW 12 <ul style="list-style-type: none"> • S deflektorem s manuální regulací spalovacího vzduchu 	619970	105 840

Mřížka pro přívod externího vzduchu (G5) 24x16 cm	83060	504
---	-------	------------



Lakované orámování vyústění krbu	622790	3 091
----------------------------------	--------	--------------



	hliník	zlacená	Kč
Mřížky pro rozvod teplého vzduchu složené z: B1 cm 36x9	54210	95730	1 848
rámečku, mřížky, ovladatelné klapky a spojky. B3 cm 18x9	86270	95740	1 646



	1,5 m	Kč	3 m	Kč
Hliníková roura průměr 14 pro rozvod teplého vzduchu	76770	521	76790	806
Hliníková roura průměr 12,5 pro přívod externího vzduchu	282010	504	282030	806
Hliníková roura průměr 20 pro přívod externího vzduchu	149210	706	149230	1 142

KIT pro rozvod teplého vzduchu

modely: JEDNA/bis, DVA/bis, TŘI/bis

složení, kódy a ceny str. 57



- Topeniště z žáruvzdorného materiálu.
- Kourůvod samice průměr 20 cm.
- Krb i výměník (dýmník) z oceli.
- Přirozený odtah.



ceny včetně DPH

	kód	Kč
Airfire piano (rovné prosklení) Přirozený oběh kW 10 Struktura krbu i nástavec (dýmník) z oceli	613010	42 000

Černé orámování dvířek	233630	2 688
------------------------	--------	--------------

Airfire rovná výsuvná dvířka Přirozený oběh kW 10 Struktura krbu i nástavec (dýmník) z oceli	613020	57 120
--	--------	---------------

Černé orámování dvířek	612770	2 688
------------------------	--------	--------------

Airfire zaoblená výsuvná dvířka Přirozený oběh kW 10 Struktura krbu i nástavec (dýmník) z oceli	613030	63 840
---	--------	---------------

Černé orámování dvířek	612760	2 856
------------------------	--------	--------------

Airfire prizmatická výsuvná dvířka Přirozený oběh kW 10 Struktura krbu i nástavec (dýmník) z oceli	613040	63 840
--	--------	---------------

Černé orámování dvířek	612780	2 856
------------------------	--------	--------------

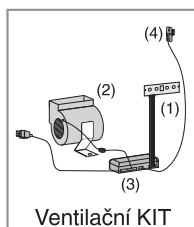


- Rovná dvířka se zdvihem z šedé oceli, klička z lakované oceli s černým pogumováním.
- 4 výstupy teplého vzduchu.
- Systém sekundárního spalování.
- Kouřovod samice průměr 20 cm.



ceny včetně DPH

	kód	Kč
Stile N Přirozené proudění kW 11,5	209960	85 680
Stile V Vnitřní ventilace kW 11,5	209970	101 136
Mřížka na přívod venkovního vzduchu (G8) (cm 25x25)	4180	773
Šablona pro protikryt	215420	1 042



Ventilacní KIT (použitelný i pro už namontovaný, ale ještě neobložený krb) složený z: ovládací panel (1), ventilátor a svorka (2), regulátor (3) a sonda (4)	215370	15 120
--	--------	---------------



	hliník	zlacená	Kč
Mřížky pro rozvod teplého vzduchu složené z: B1 cm 36x9	54210	95730	1 848
rámečku, mřížky, ovladatelné klapky a spojky. B3 cm 18x9	86270	95740	1 646



	1,5 m	Kč	3 m	Kč
Hliníková roura průměr 14 pro rozvod teplého vzduchu	76770	521	76790	806
Hliníková roura průměr 12,5 pro přívod externího vzduchu	282010	504	282030	806
Hliníková roura průměr 20 pro přívod externího vzduchu	149210	706	149230	1 142

KIT pro rozvod teplého vzduchu

modely: JEDNA/bis, DVA/bis, TŘI/bis, ČTYŘI/bis, PĚT/bis

složení, kódy a ceny str. 57

Uzavřené krby **na dřevo** s litinovým vnitřkem

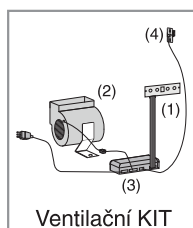


- Rovná dvířka se zdvihem z šedé oceli, klička z lakované oceli s černým pogumováním.
- 4 výstupy teplého vzduchu.
- Systém sekundárního spalování.
- Kouřovod samice průměr 25 cm.



ceny včetně DPH

	kód	Kč
Forte Plus N Přirozené proudění kW 18	663300	89 712
Forte Plus V Vnitřní ventilace kW 19	663310	104 160
Šablona pro protikryt	225020	1 042



Ventilační KIT (použitelný i pro už namontovaný, ale ještě neobložený krb) složený z: ovládací panel (1), ventilátor a svorka (2), regulátor (3) a sonda (4)	215370	15 120
--	--------	---------------



	hliník	zlacená	Kč
Mřížky pro rozvod teplého vzduchu složené z: B1 cm 36x9	54210	95730	1 848
rámečku, mřížky, ovladatelné klapky a spojky. B3 cm 18x9	86270	95740	1 646



	1,5 m	Kč	3 m	Kč
Hliníková roura průměr 14 pro rozvod teplého vzduchu	76770	521	76790	806
Hliníková roura průměr 20 pro přívod externího vzduchu	149210	706	149230	1 142

KIT pro rozvod teplého vzduchu

modely: JEDNA/bis, DVA/bis, TŘI/bis, ČTYŘI/bis, PĚT/bis

složení, kódy a ceny str. 57

Obestavby

• AIR • BIX BOX • CLASS • DROMOND (bílá) • GIBILTERRA • IRON • MAYA
• MEXICO • PARIGI dvě • ROMA dvě • SAHARA • SAXON • SILVER • SQUARE

kódy a ceny str. 63-68

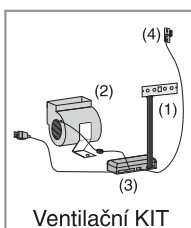


- Rovná dvířka se zdvihem z šedé oceli, klička z lakované oceli s černým pogumováním.
- 4 výstupy teplého vzduchu.
- Systém sekundárního spalování.
- Kouřovod samice průměr 25 cm.



ceny včetně DPH

	kód	Kč
Status Plus N Přirozené proudění kW 14,5	665890	103 152
Status Plus V Nucený oběh kW 15	665900	117 936
Mřížka na přívod venkovního vzduchu (G8) (cm 25x25)	4180	773
Šablona pro protikryt	218260	1 075



Ventilacní KIT (použitelný i pro už namontovaný, ale ještě neobložený krb) složený z: ovládací panel (1), ventilátor a svorka (2), regulátor (3) a sonda (4)	215370	15 120
--	--------	---------------



	hliník	zlacená	Kč
Mřížky pro rozvod teplého vzduchu složené z: B1 cm 36x9	54210	95730	1 848
rámečku, mřížky, ovladatelné klapky a spojky. B3 cm 18x9	86270	95740	1 646



	1,5 m	Kč	3 m	Kč
Hliníková roura průměr 14 pro rozvod teplého vzduchu	76770	521	76790	806
Hliníková roura průměr 20 pro přívod externího vzduchu	149210	706	149230	1 142

KIT pro rozvod teplého vzduchu

modely: JEDNA/bis, DVA/bis, TŘI/bis, ČTYŘI/bis, PĚT/bis

složení, kódy a ceny str. 57

Obestavby

ABACO střední • ELIOS střední • LADY střední • NOVELLA střední
• TRIS střední

kódy a ceny str. 68-70

Uzavřené krby **na dřevo** s litinovým vnitřkem

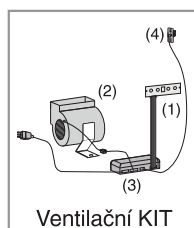


- Celoskleněná prizmatická dvířka se zdvihem, ve dvou verzích:
Sklo ze dvou kusů nebo ohýbané sklo z jednoho kusu.
- 4 výstupy teplého vzduchu.
- Systém sekundárního spalování.
- Kouřovod samice průměr 25 cm.



ceny včetně DPH

		pravý	levý	Kč
Titano Plus N	sklo z jednoho kusu	667840	667860	110 880
Přírozené proudění kW 18	sklo ze dvou kusů	667880	667900	100 800
Titano Plus V	sklo z jednoho kusu	667850	667870	125 664
Vnitřní ventilace kW 18,5	sklo ze dvou kusů	667890	667910	115 920
Mřížka na přívod venkovního vzduchu (G8) (cm 25x25)	---		4180	773
Šablona pro protikryt		258990	259000	1 142



Ventilacní KIT (použitelný i pro už namontovaný, ale ještě neobložený krb) složený z: ovládací panel (1), ventilátor a svorka (2), regulátor (3) a sonda (4)	215370	15 120
--	--------	---------------



	hliník	zlacená	Kč
Mřížky pro rozvod teplého vzduchu složené z: B1 cm 36x9	54210	95730	1 848
rámcečku, mřížky, ovladatelné klapky a spojky. B3 cm 18x9	86270	95740	1 646



	1,5 m	Kč	3 m	Kč
Hliníková roura průměr 14 pro rozvod teplého vzduchu	76770	521	76790	806
Hliníková roura průměr 20 pro přívod externího vzduchu	149210	706	149230	1 142

KIT pro rozvod teplého vzduchu

modely: JEDNA/bis, DVA/bis, TŘI/bis, ČTYŘI/bis, PĚT/bis

složení, kódy a ceny str. 57

Příslušenství pro kamna a krby

ceny včetně DPH



			kód	Kč
Glasskamin (A)				

Dvoustěnné ohebné kanalizační trubice z nerez oceli



průměr cm	kus 2 m		kotouč 30 m		kotouč 20 m	
	kód	KČ	kód		kód	
8	--	--	EFLE80		--	--
12	--	--	EFLE120		--	--
16	158100		--	--	EFLE160	
20	158110		--	--	EFLE200	
22	158120		--	--	--	--
25	158130		--	--	--	--
30	158140		--	--	--	--

Spojky a redukce z nerez oceli

		kus	balení 6 kusů	
	R1 pro spojení ohebných trubíc průměr 14 s výstupný mřížkou	54360	54370	
	R2 pro spojení ohebných trubíc průměr 14 s krbem pro KIT-y 1-2-3-4-5	4400	54390	
svorky na pevné jednopláškové trubice EFAS			kód	
		průměr 20	EFAS200	
	rozšíření pro krby s kouřovodem samice	pro Stile	z průměru 20 na průměr 25	ERID-FM 250/200
			z průměru 20 na průměr 22	ERID-FM 220/200
	redukce zaoblené pro krby s kouřovodem samec	pro Firebox	z průměru 20 na průměr 16	ERID-FF 200/160
	redukce zaoblené pro krby s kouřovodem samice	pro Forte Plus - Status Plus	z průměru 22 na průměr 20	ERID-MF 220/200
			z průměru 25 na průměr 20	ERID-MF 250/200
			z průměru 25 na průměr 22	ERID-MF 250/220
			z průměru 30 na průměr 25	ERID-MF 300/250
	dvouplášťová přípojka pro ohebné trubice ERFL pro krby s kouřovodem samice		průměr 16	ERFL160
			průměr 20	ERFL200
			průměr 22	ERFL220
			průměr 25	ERFL250
	dvouplášťová přípojka pro ohebné trubice ERRI pro krby s kouřovodem samec	pro Firebox	průměr 16	ERRI160
		pro Firebox	průměr 20	ERRI200

Mřížky

MŘÍŽKY na rozvod teplotního vzduchu



B1 s rámem, mřížkou (1),
regulovatelnou klapkou (2),
spojkou (R1); cm 36x9

hliník

54210

zlatené

95730

54190

96150

B3 s rámem, mřížkou (1),
regulovatelnou klapkou (2),
spojkou (R1); 18x9

hliník

86270

zlatené

95740

86280

96170

B2 jako mřížka B1,
bez klapky; cm 36x9

hliník

83560

zlatené

100290

83570

100300

B4 jako mřížka B1,
bez klapky; cm 18x9

hliník

86300


zlatené

100320

86310

100330

MŘÍŽKY mřížky vnitřního vzduchu



G1 vstup vzduchu do protikrytu
s rámem cm 36x3

hliník

54230

zlatené

95750

54240

96190

G9 vstup vzduchu do protikrytu
s rámem; cm 18x3

hliník

89360

zlatené

95760

89370

96210

G4 vstup vzduchu z protikrytu
s rámem cm 36x3

hliník

83590

zlatené

74670

83600

74680

G7 vstup vzduchu z protikrytu
s rámem; cm 18x9

hliník

86330

zlatené

74700

86340

74710

MŘÍŽKY přívodu vnějšího vzduchu



G5 cm 24x16

hliník

83060

83070

G6 cm 36x16

hliník

83090

83100

G8 cm 25x25

hliník

4180

5580

Příslušenství pro krby

HLINÍKOVÉ TRUBICE pro rozvod TEPLÉHO VZDUCHU

jeden kus

kód

průměr 8 kus 1,5 m pro Pellet-Blok

76770

kus 3 m pro Pellet-Blok

76790

průměr 14 kus 1,5 m

76770

kus 3 m

76790

objímka spoje plechová průměr 14 cm

4300

HLINÍKOVÉ TRUBICE pro proudění EXTERNÍHO VZDUCHU

kus 1,5 m

kus 3 m

kód

kód

Průměr 16 cm (pro Riga 49 boční otevírání)

145670

145690

Průměr 20 cm (pro Forte Plus, Status Plus, Stile
a Titano Plus)

149210

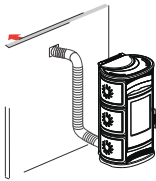
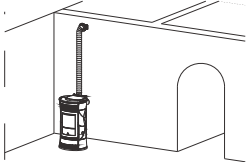
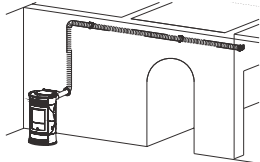
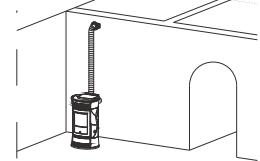
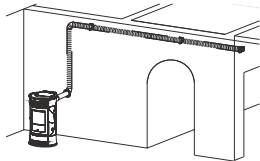

149230

ŽÁRUVZDORNÁ MALTA s rychlým tvrdnutím, sáčky po 10 kg

šedá

419100

KITy pro rozvod teplého vzduchu průměr 10 cm ceny včetně DPH

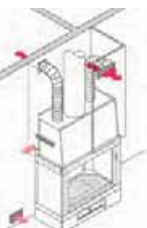
	kód	Kč
 <p>Kit 8 Kelly, Tiny a Nancy</p> <p>Pro rozvod teplého vzduchu do JEDNÉ sousední místnosti složený z: 1 hliníková roura průměr 10 cm, délka 1,5 m 2 svorky 1 KIT výstup teplého vzduchu průměr 10 cm</p>	297360	2 184
 <p>Kit 10 Cherie, Funny, Moon, Space a Vintage</p> <p>Sestava pro jednu sousední místnost, pro použití jediného výstupu, složená z: 1 ks roury průměr 10, délka max. 1,5 m 1 ks mřížky s připojením 1 ks růžice na zeď 1 ks hrdlo výstupu kamen 2 ks svorek</p>	643890	2 621
 <p>Kit 10 bis Cherie, Funny, Moon, Space a Vintage</p> <p>Sestava pro jednu sousední místnost, pro použití jediného výstupu, složená z: 1 ks roury průměr 10, délka max. 6 m 1 ks mřížky s připojením 1 ks růžice na zeď 1 ks hrdlo výstupu kamen 2 ks svorek 2 ks svorek na zeď</p>	645690	3 226
 <p>Kit 11 Danubio, Nilo a Rio</p> <p>Sestava pro jednu sousední místnost, pro použití jediného výstupu, složená z: 1 ks roury průměr 10, délka max. 1,5 m 1 ks mřížky s připojením 1 ks růžice na zeď 1 ks hrdlo výstupu kamen 2 ks svorek</p>	645700	2 621
 <p>Kit 11 bis Danubio, Nilo a Rio</p> <p>Sestava pro jednu sousední místnost, pro použití jediného výstupu, složená z: 1 ks roury průměr 10, délka max. 6 m 1 ks mřížky s připojením 1 ks růžice na zeď 1 ks hrdlo výstupu kamen 2 ks svorek 2 ks svorek na zeď</p>	645710	3 226
 <p>Telefonický GSM kombinátor Přístroj pro všechna teplovzdušná (kromě Flexa) a teplovodní kamna na pelety (kromě Idroflexa). Umožňuje zažehnutí a vypnutí na dálku pomocí mobilního telefonu.</p>	281900	13 776
<p>kabel pro telef. GSM kombinátor pro kamna se sériovým připojením</p>		672
pro Top Line (teplovzdušná), Simpaty Line, Tiny.	bílý	
pro Lilia Plus, Seven, Kelly.	černý	
pro Extra Line, Top Line (teplovodní), Pellinsert 54, Inpellet 54.	modrý*	

* všechna kamna a teplovodní kamna vyrobená od 11/2011 používají výhradně modrý kabel (kód 640560)

Kity na rozvod teplého vzduchu - průměr 14 cm ceny včetně DPH

pro FIREBOX

2 VÝSTUPY VZDUCHU	TYP	kód	KČ
 KIT JEDNA Rozvod jen v místnosti s krbem, složený z: 2 ohebné hliníkové roury průměr 14 cm, délka 1,5 m/ks 4 ks spony průměr 14 cm 2 vyústění B2 s rámem, mřížkou a přírubou 2 průduchy (G1) k namontování na základnu protikrytu Speciální KIT pro FIREBOX	hliník	89130	5 880
	pomosazený	60080	

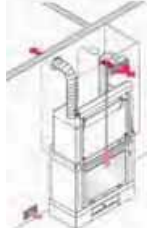
 KIT DVĚ Rozvod v místnosti s krbem + 1 sousední místnost, složený z: 2 ohebné hliníkové roury průměr 14 cm, délka 1,5 m/ks 4 ks spony průměr 14 cm 1 vyústění B1 s rámem, mřížkou, ovládací klapkou a přírubou 1 vyústění B3 s rámem, mřížkou, ovládací klapkou a přírubou 1 průduch (G1) k namontování na základnu protikrytu Speciální KIT pro FIREBOX	hliník	89140	6 048
	pomosazený	60180	

 KIT TŘI Rozvod v místnosti s krbem + 2 sousední místnosti, složený z: 2 ohebné hliníkové roury průměr 14 cm, délka 1,5 m/ks 4 ks spony průměr 14 cm 2 vyústění B3 s rámem, mřížkou, ovládací klapkou a přírubou 2 průduchy G1 k namontování na základnu protikrytu; jeden na spodek a druhý na top na proti-lehlé boky Speciální KIT pro FIREBOX, Pellet-Blok	hliník	89150	6 552
	pomosazený	60520	

• **POZN. při rozvodu teplého vzduchu do sousedních místností je nevyhnutelné zabezpečit návrat do vložky pomocí mřížek nebo průřezů pod dveřmi.**

pro UZAVŘENÉ KRBY SE ZDVIHEM

2 VÝSTUPY VZDUCHU	TYP	kód	KČ
 KIT JEDNA/bis Rozvod jen v místnosti s krbem, složený z: 2 ohebné hliníkové roury průměr 14 cm, délka 1,5 m/ks 4 ks spony průměr 14 cm 2 vyústění B2 s rámem, mřížkou a přírubou Speciální KIT pro Cristal 45-76-90, Flat 100-120, Screen 80-100, Double, Side 50x50.	hliník	112830	3 696
	pomosazený	112840	

 KIT DVĚ/bis Rozvod v místnosti s krbem + 1 sousední místnost, složený z: 2 ohebné hliníkové roury průměr 14 cm, délka 1,5 m/ks 4 ks spony průměr 14 cm 1 vyústění B1 s rámem, mřížkou, ovládací klapkou a přírubou 1 vyústění B3 s rámem, mřížkou, ovládací klapkou a přírubou Speciální KIT pro Cristal 45-76-90, Flat 100-120, Screen 80-100, Double, Side 50x50.	hliník	112850	4 032
	pomosazený	112860	

 KIT TŘI/bis Rozvod v místnosti s krbem + 2 sousední místnosti, složený z: 2 ohebné hliníkové roury průměr 14 cm, délka 1,5 m/ks 4 ks spony průměr 14 cm 2 vyústění B3 s rámem, mřížkou, ovládací klapkou a přírubou 2 průduchy G1 k namontování na základnu protikrytu Speciální KIT pro Cristal 45-76-90, Flat 100-120, Screen 80-100, Double, Side 50x50.	hliník	112870	4 704
	pomosazený	112880	

4 VÝSTUPY VZDUCHU	TYP	kód	KČ
 KIT ČTYŘI/bis Rozvod v místnosti s krbem + 3 sousední místnosti, složený z: 1 vyústění B1 s rámem, mřížkou, ovládací klapkou a přírubou 3 vyústění B3 s rámem, mřížkou, ovládací klapkou a přírubou Speciální KIT pro Cristal 90, Flat 100-120, Forte Plus, Status Plus, Stile, Titano Plus, Side 2. Hliníkové roury průměr 14 cm a příslušné svorky se musí objednat zvlášť podle aktuální potřeby. V nabídce jsou kusy 1,5 m nebo 3 m (viz str. 38).	hliník	163650	6 048
	pomosazený	163660	

 KIT PĚT/bis Rozvod v místnosti s krbem + 4 sousední místnosti, složený z: 4 vyústění B3 s rámem, mřížkou, ovládací klapkou a přírubou 1 průduch G1 k namontování na základnu protikrytu Speciální KIT pro Cristal 90, Flat 100-120, Forte Plus, Status Plus, Stile, Titano Plus, Side 2. Hliníkové roury průměr 14 cm a příslušné svorky se musí objednat zvlášť podle aktuální potřeby. V nabídce jsou kusy 1,5 m nebo 3 m (viz str. 38).	hliník	163670	6 720
	pomosazený	163680	

		kód	Kč
	K 75 Standard	kouřovod samec průměr 20 cm.	70 18 816
	NK 75	kouřovod samec průměr 20 cm.	110 22 344
	K 75 DS zavřené strany	krb ke stěně, topeniště z litiny s dvojitým dnem, hloubka 65 cm, dvojitý výstup vzduchu na nástavci, kouřovod samec průměr 22 cm.	98130 31 416
	K 75 DS jedna strana otevřená	krb do rohu nebo ke stěně, oboustranný, topeniště z litiny s dvojitým dnem, hloubka 65 cm, dvojitý výstup vzduchu na nástavci, kouřovod samec průměr 22 cm.	98120 31 920
	K QUADRO	pravý (DX) nebo levý (SX), topeniště a sálání z litiny. Kouřovod samec průměr 25 cm.	DX 99200 SX 99210 31 584
	K TONDO	rohový krb s dvojitým litinovým čelem. Kouřovod samec 25 cm.	130 28 224
	K 102	krb ke stěně, topeniště z litiny s dvojitým prouděním vzduchu. Kouřovod samec průměr 30 cm.	88540 40 992

K75

K75 DS



jedna strana otevřená

K 102

Otevřené krby





Z materiálu Arveco

ceny včetně DPH

		kód	Kč
 <p>MIDI uzavřené boky</p>	MIDI uzavřené boky	střední rozměry, hluboké ohniště, obložený ze snímatelných desek Arveco. Kouřovod samec průměr 22 cm.	111570 20 832
	MIDI jeden otevřený bok	oboustranný, střední rozměry, hluboké ohniště, obložený ze snímatelných desek Arveco. Kouřovod samec průměr 22 cm.	111580 20 328
 <p>MAXI uzavřené boky</p>	MAXI uzavřené boky	velký, hluboké ohniště, obložený ze snímatelných desek Arveco. Kouřovod samec průměr 30 cm.	106180 24 528
	MAXI jeden otevřený bok	střední rozměry, hluboké ohniště, obložený ze snímatelných desek Arveco. Kouřovod samec průměr 22 cm.	112640 23 520

Pece na dřevo

ceny včetně DPH

		kód	Kč
 <p>Multiplo</p>	celá z materiálu Arveco®	verze UNO cm 72x80x90h (interiér)	108660 25 200
		vers. DUE cm 72x105x90h (interiér)	142600 31 920
	prodlužovací díl 25 cm		110250 6 384
	komínový díl ocel pro exteriér		15060 2 352
	ovládací táhlo kouřové klapky		25690 672
 <p>Panarea</p>	s dvířky a teploměrem kapacita pečení 10 kg chleba	cm 90x110x45h (interiér)	417270 20 496
	prodlužovací díl 25 cm		138660 4 704
 <p>Duetto</p>	model pec/barbecue dno Arveco®		126960 66 528
	podstavec (6 kusů) z keramzitu		4590 13 776
 <p>Vulcano</p>	dvojitá struktura: interiér Arveco® a exteriér keramzit	cm 114x91x115h (interiér)	87640 38 640
	podstavec (4 díly) a police z keramzitu		5000 10 248
	ovládací tyč kouřové klapky		25690 672
	prodloužení kouřovodu cm 20x20x25h		87680 504



Cefalù



Major



Venezia

		kód	Kč
Barocco	boky a dno Arveco®, barevná police, nerezový gril cm 66x36	320	20 496
Cefalù	boky a dno Arveco®, police keramzit, nerezový gril cm 66x36	142540	25 200
Gemini	dvojité ohniště Arveco® pro dva druhy současného vaření (gril/rožen, maso/ryba) se dvěma grily nerez (cm 66x36 a 55x30)	145710	33 936
Major	boky a dno Arveco®, police keramzit, nerezový gril cm 82x36	145720	29 904
Malaga	s grilem chromovaná ocel cm 66x36	145380	13 440
Master	boky a dno Arveco®, police keramzit, nerezový gril cm 66x36	115980	23 184
Piazza	s grilem chromovaná ocel cm 66x36	145360	12 432
Spartano	barbecue/krb s boky a dnem Arveco® s nerezovým grilem cm 66x36	126950	13 104
	prodloužení kouřovodu cm 20x30x30h	66090	504
	komínek	136700	672
Tulipano	s grilem chromovaná ocel cm 66x36	419720	11 760
Venezia	s grilem chromovaná ocel cm 55x30	133490	10 080

		kód	Kč
Cadiz	boky a dno žáruvzdorná cihla, zbytek keramzit, nerezový gril cm 82x45	424780	27 216
	dřevěná police	125930	2 520
Girona	boky, dno a podstavec žáruvzdorná cihla, zbytek keramzit, nerezový gril cm 66x36	542950	19 320
Menorca	boky a dno žáruvzdorná cihla, zbytek keramzit, nerezový gril cm 66x36	543710	23 184
Toledo	boky a dno žáruvzdorná cihla, zbytek keramzit, nerezový gril cm 55x30	522440	14 784



Menorca

			kód	
popelník	pro VENEZIA, TOLEDO	cm 45x30	117740	
	pro MALAGA, PIAZZA, TULIPANO, GIRONA, MENORCA	cm 60x30	117370	
červená zásuvka kovová	pro BAROCCO, MASTER, PIAZZA, VULCAnO		86970	
	pro GEMINI, MAJOR		143620	
nerezový gril	s nastavitelnými rukojetmi	cm 55x30	123530	
	s pevnými rukojetmi	cm 66x36	125870	
	tácek	cm 66x36	4100	
	dřevěné rukojeti	cm 82x36	4120	
ocelový gril	pro TOLEDO	cm 55x30	133550	
	pro CADIZ	cm 82x45	145590	
mastek cm 40x30	pouze kámen		14090	
	s nerezovým rámem a rukojetí		4650	
	s nerezovým rámem a rukojetí, kovovou podporou cm 66, pro: MALAGA, PIAZZA, TULIPANO, GIRONA, MENORCA		15190	
elektrický gril s nerez grilovacím roštem	cm 78, podpěry a zásobník pro BAROCCO, MASTER		117400	
	cm 78, podpěry a zásobník pro CEFALÚ		135550	
	cm 78, podpěry a zásobník pro DUETTO, MALAGA, SPARTANO		117430	
	cm 93, podpěry a zásobník pro MAJOR		117420	
	cm 71, podpěry a zásobník pro VENEZIA		124300	
	podpěry a zásobník pro GEMINI	cm 70 DX	133530	
		cm 78 SX	137230	
žárovzdorný podstavec	pro použití grilu nebo roštu (podstavce nutné)	cm 29x18	119820	
	pro podporu pouze grilu	cm 34x13	121610	
zásobníky	z nerez oceli	cm 66x23	72590	
		cm 82x23	6510	
odtahy kouře	pro GIRONA, MENORCA		66090	
	pro TOLEDO, CADIZ		123580	
štukovací balíček (se špachtlí a aplikačním válečkem)	1 balení 15 kg	bílá	93880	
	2 balení 15 kg	bílá	93870	
	3 balení 15 kg	bílá	93860	

Příslušenství pro pece

KIT lopatka, hrábě a štětka	pro DUETTO - MULTIPLO UNO - PANAREA	135940	
	pro MULTIPLO DOS - VULCANO	135950	
kovové čelo		417300	
kovový spoj pro rouru nerez ocel 25 cm		139260	

	MATERIÁL	KOMPATIBILNÍ S KRBY	KÓD	Kč (pouze obestavba)
AIR	římsa kamenná arktická bílá a ozdobné bloky z oceli	Pellinsert 54 - Inpellet 54 - Firebox® 54: Luce - Luce Plus 54 - Deco** - Riga**	258060	18 200
		Pellbox SCF - Firebox® 62: Luce - Luce Plus 62	258080	23 856
		Acquatondo Plus 22 - Forte Plus	628200	21 280
		Airfire rovná výsuvná dvířka - Thermofire rovná výsuvná dvířka	628190	
		Cristal 76 - Double	628810	
AIR	římsa červeně potištěné sklo a ozdobné bloky z oceli	Pellinsert 54 - Inpellet 54 - Firebox® 54: Luce - Luce Plus 54 - Deco** - Riga**	258220	41 664
		Pellbox SCF - Firebox® 62: Luce - Luce Plus 62	258230	42 000
ARABESQUE	římsa bílý arabský mramor a ozdobné bloky z oceli	Pellinsert 54 - Inpellet 54 - Firebox® 54: Luce - Luce Plus 54 - Deco** - Riga**	250100	47 712
		Pellbox SCF - Firebox® 62: Luce - Luce Plus 62	251930	51 072
ARABESQUE	římsa tygrováný orientální mramor a ozdobné bloky z oceli	Pellinsert 54 - Inpellet 54 - Firebox® 54: Luce - Luce Plus 54 - Deco** - Riga**	250110	31 920
		Pellbox SCF - Firebox® 62: Luce - Luce Plus 62	251940	33 600
BIX BOX	římsa z nerez oceli (s ochranou proti žáru na podlahu)	Cristal 45	623650	58 800
		Cristal 76 - Double	623680	60 480
		Cristal 90	623710	65 520
	(bez ochrany na podlahu)	Acquatondo Plus 22 - Forte Plus	628660	58 800
BIX BOX 100	římsa nerez ocel (s ochranou na podlahu)	Flat 100	601790	62 160
BIX BOX 62	římsa nerez ocel (s ochranou na podlahu)	Pellbox SCF Firebox® 62: Luce - Luce Plus	294740	63 840
DOOR	čelo ocel šedá antracitová, stěny provedení starožitné bronzové	Firetronix Arc - Airfire oblá výsuvná dvířka	605880	68 880

TERMÍNY DODÁNÍ viz strana 71

**** připojitelné prostřednictvím rámu**



AIR - arktický bílý kámen



ARABESQUE
mramor tygrováný orientální



BIX BOX 100 - nerez ocel



DOOR

	MATERIÁL	KOMPATIBILNÍ S KRBY	KÓD	Kč (pouze obestavba)
DARWIN	bílý jantarový kámen	Tekno 1	630220	75 264
	podélná dekorace z červeně tónovaného mramoru k dokoupení		265880	6 048
	svislá dekorace z růžového mramoru k dokoupení		265890	
DROMOND	černý sépiový kámen	Cristal 45	623740	92 736
		Cristal 76	623760	92 736
		Cristal 90	623780	100 128
	bílý jantarový kámen	Cristal 45	623730	82 656
		Cristal 76	623750	82 656
		Cristal 90	623770	84 000
		Acquatondo Plus 22 - Forte Plus	630210	80 640
		Stile	630230	80 640
	podélná dekorace mramorová tónovaná různými odstíny červené k dokoupení	Cristal 45 - Forte Plus- Acquatondo Plus 22	265860	5 712
		Cristal 76 - Stile	265880	
		Cristal 90	265900	
	svislá dekorace mramorová tónovaná různými odstíny růžové k dokoupení	Cristal 45 - Forte - Acquatondo Plus 22	265870	5 712
		Cristal 76 - Stile	265890	
		Cristal 90	265910	
EASY	římsa šedě lakovaná ocel	Airfire oblá výsuvná dvířka	611780	16 128
FAIR	římsa bíle lakovaná ocel	Pellet-Blok	677700	12 768
		Idropellibox	677660	12 768
FRESH	římsa ledově bílý kámen, dekorativní bloky ocel	Tekno 1	628960	23 520
FUN	černě lakovaná ocel	Inpellet 54	677350	19 824
	polička vpravo z bílého kamene		678960	38 640
	polička vlevo z bílého kamene		678970	
GRACE	římsa světlý mramor	Pellet-Blok	677530	38 640



DROMOND kámen bílý jantarový



FAIR



FUN



GRACE

	MATERIÁL	KOMPATIBILNÍ S KRBÝ	KÓD	Kč (pouze obestavba)
GREY 80	římsa ocelová lakovaná práškovaná tmavě šedá	Screen 80	624110	12 096
GREY 100		Screen 100	624120	13 440
INCAS	římsa světlý travertin s dekorací v odlišných tónech	Pellinsert 54 - Inpellet 54 - Firebox® 54: Luce - Luce Plus 54 - Deco** - Riga**	625710	43 344
		Pellbox SCF - Firebox® 62: Luce - Luce Plus 62	625720	45 360
IRON	římsa ocelová tmavě šedě lakovaná	Pellinsert 54 - Inpellet 54 - Firebox® 54: Luce - Luce Plus 54 - Deco** - Riga**	250070	10 080
		Pellbox SCF - Firebox® 62: Luce - Luce Plus 62	251990	
		Acquatondo Plus 22 - Forte Plus	628180	
		Acquatondo Plus 29	628840	
		Airfire rovná výsuvná dvířka - Thermofire rovná výsuvná dvířka	628170	
		Cristal 76 - Double	628640	
		Flat 100	628650	
JUNGLE	římsa travertin a ozdobné vložky z různých materiálů	Pellinsert 54 - Inpellet 54 - Firebox® 54: Luce - Luce Plus 54 - Deco** - Riga**	256660	53 760
		Pellbox SCF - Firebox® 62: Luce - Luce Plus 62	256670	55 440
HIGH TECH	římsa v provedení různých tónů lesklé nerezí	Pellinsert 54 - Inpellet 54 - Firebox® 54: Luce - Luce Plus 54 - Deco** - Riga**	258030	39 648
		Pellbox SCF - Firebox® 62: Luce - Luce Plus 62	258050	41 664
HOLLYWOOD	římsa světle šedě lakovaná ocel	Tekno 1	628920	11 760

DODACÍ TERMÍNY viz str. 71

*Nepoužitelné pro modely s ventilačním kitem se vzduchovou krabicí se 2 výstupy.

**Instalace pomocí rámu k objednání.



INCAS



IRON



JUNGLE



HIGH TECH

	MATERIÁL	KOMPATIBILNÍ S KRBÝ	KÓD	Kč (pouze obestavba)
LASER 80	římša šedý pískovec a černý sěpiový kámen s geometrickými dekoracemi	Screen 80	632350	38 304
LASER 100		Screen 100	632340	42 000
LIFE NOVINKA	sokl mramor wenge	k dodání od dubna 2012		55 440
		Titano Plus dx	680810	
		sx	677220	55 440
		Side 2 * dx	680830	
		sx	680820	
MATT	římša ocelová temně šedě lakovaná	Tekno 1	628950	9 408
MEXICO	římša travertin přírodní s dekoracemi v různých tónech	Airfire rovná výsuvná dvířka - Thermofire rovná výsuvná dvířka	605910	52 416
		Acquatondo Plus 22 - Forte Plus	628160	56 448
		Acquatondo Plus 29	630240	
		Screen 80	628210	61 824
NICE* NOVINKA	sokl bílý lesklý kámen	k dodání od června 2012		29 232
		Side 50x50	680860	
PAMPAS	rám z přírodního travertinu různobarevný	Tekno 1	628940	52 752
POP	černý granit, vložky nerezová ocel	Flat 120 délka 3 m	277480	90 720
		Flat 120 délka 2,4 m	282900	69 888
PURE	ocelový rám s matným pozlacením	Screen 80	618120	61 488
		Screen 100	618090	68 880
	rám z nerezové oceli	Screen 80	618110	58 464
		Screen 100	618080	62 832
QUADRO	lakovaná dvoubarevná šedá ocel	Idro 30 (otevřená i uzavřená nádrž)	629050	25 536



LIFE



MEXICO



NICE



PURE

	MATERIÁL	KOMPATIBILNÍ S KRBÝ	KÓD	Kč (pouze obestavba)
SAFARI 80	rám z lesklého kamene s opískovanou dekorací	Screen 80	624130	31 920
SAFARI 100		Screen 100	624140	35 280
SAHARA	travertinový rám s nerezovými vložkami	Pellinsert 54 - Inpellet 54 - Firebox® 54: Luce - Luce Plus 54 - Deco** - Riga**	250090	39 984
		Pellbox SCF - Firebox® 62: Luce - Luce Plus 62	251970	40 992
		Acquatondo Plus 22 - Forte Plus	628150	43 008
SAHARA 100	travertinový rám s nerezovými vložkami	Flat 100	601780	48 384
SIDNEY	travertinový rám s nerezovými vložkami	Tekno 1	628930	38 976
SILVER	světlešedý lakovaný rám	Pellinsert 54 - Inpellet 54 - Firebox® 54: Luce - Luce Plus 54 - Deco** - Riga**	250080	10 752
		Pellbox SCF - Firebox® 62: Luce - Luce Plus 62	252000	11 088
		Acquatondo Plus 22 - Forte Plus	628080	13 104
		Acquatondo Plus 29	628820	
		Airfire rovná výsuvná dvířka - Thermofire rovná výsuvná dvířka	626610	13 440
		Cristal 76 - Double	628140	13 104
		Flat 100	628630	
SMILE	rám z bílého lesklého kamene	Screen 80	632330	39 984
		Screen 100	632320	43 680

TERMÍNY DODÁNÍ viz strana 71

* obestavby, u kterých není možnost instalace vzduchových KITů (ventilace)

** připojitelné prostřednictvím rámu

*** cena zahrnuje i vložku



SAFARI



SAHARA 100



SMILE



STEEL

	MATERIÁL	KOMPATIBILNÍ S KRBÝ	KÓD	Kč (pouze obestavba)
SQUARE (obestavba včetně krbové vložky)	bílé sklo	Forte Plus N	217470	226 288
	sklo antracit		217480	226 288
	modré sklo		217460	226 288
	satinovaná ocel		217490	226 288
	arabeskový bílý mramor		217500	226 288
STEEL 80	ocelový opískovaný světlešedý rám	Screen 80	624090	13 440
STEEL 100		Screen 100	624100	14 784
SWEET NOVINKA	sokl mramor wenge	k dodání od června 2012		43 680
		Side 50x50	dx 680840 sx 680850	
WHITE	bílý rám z lakované oceli	Airfire rovná výsuvná dvířka - Thermofire rovná výsuvná dvířka	611800	13 440
WIND	rám z opískovaného azurového skla	Pellinsert 54 - Inpellet 54 - Firebox® 54: Luce - Luce Plus 54 - Deco** - Riga**	257200	58 800
		Pellbox SCF - Firebox® 62: Luce - Luce Plus 62	257210	59 808
WIND	rám z opískovaného žlutého skla	Pellinsert 54 - Inpellet 54 - Firebox® 54: Luce - Luce Plus 54 - Deco** - Riga**	256620	58 800
		Pellbox SCF - Firebox® 62: Luce - Luce Plus 62	256630	59 808
WOOD	rám ze dřeva wenge	Pellinsert 54 - Inpellet 54 - Firebox® 54: Luce - Luce Plus 54 - Deco** - Riga**	277450	67 200
		Pellbox SCF - Firebox® 62: Luce - Luce Plus 62	277460	67 200
YO-YO	rám z nerezové oceli	Tekno 1	628980	55 440



SQUARE



SWEET



WHITE



WIND modré sklo

	MATERIÁL	UMÍSTĚNÍ	KOMPATIBILNÍ S KRBY	KÓD		Kč (pouze obestavba)
				DX	SX	
ABACO střední	sokl kámen slonovinové barvy	roh	Status Plus, všechny verze	218570		88 704
AMELIA dvě	sokl červený lesklý	stěna	K 75 - NK 75	76600		91 392
APOLLO	světlý mramor	čelní	Tekno 3	432160		47 712
ASTURIA	světlý mramor	čelní	Ecostar - Sprint - Tekno 1	430710		45 360
AURORA	sokl lesklý červený mramor	čelní	Ecostar - Sprint	430720		40 320
AURORA dvě			Tekno 1	430730		39 648
BAHIA	sokl lesklý světlý mramor	roh	Acquatondo 22 oblý	240570		50 064
CANARIA	rám béžový mramor	stěna nebo roh	Stile	212330		93 408
CAROUSEL	rám slonovinový kámen	stěna nebo roh	Stile	216930		94 752
CESAR jedna	velký	stěna nebo roh	K 102	639540		68 880
CESAR dvě	střední		K 75 DS - Midi	639550		68 880
CLASS	žlutý istrijský mramor	stěna nebo roh	Forte	218620		75 936
CLAUDIA	dřevěný sokl	roh	k Tondo	76440		91 392
COIMBRA	světlý mramor	čelní	Tekno 3	430670		39 984
CORDOBA	sokl světlý lesklý mramor	stěna	Acquatondo Plus 29	238340		46 704
DAMA zmenšená, hloubka 74 cm	sokl královská žlutá	ke stěně, uzavřené boky	Riga 54 - Deco	121070		107 520
DERBY	mramor travertin	do rohu, jedna strana otevřená	Titano	218700	218710	107 520
DOMINO	sokl a pilíře vápencový kámen	roh	Riga 54 - Deco	93160		73 920
	sokl vápencový kámen	stěna	Riga 54 - Deco	93170		94 080

TERMÍNY DODÁNÍ viz strana 71



ABACO střední



BAHIA



CLASS



GIBILTERRA

TRADIČNÍ obestavby

ceny včetně DPH

	MATERIÁL	UMÍSTĚNÍ	KOMPATIBILNÍ S KRBÝ	KÓD		Kč (pouze obestavba)
				DX	SX	
ELIOS střední	sokl bronzový mramor	roh	Status Plus, všechny verze	218730		77 280
FIL ROUGE	velký	roh, jedna strana otevřená	K 75 DS - Midi	639480	639490	84 000
FORTEZA	světlý mramor	čelní	Ecostar - Sprint - Tekno 1	430740		48 720
GAME	velký	roh	K 75 DS - Midi	639500	639510	90 384
GIBILTERRA	sokl a pilíř lesklý světlý mramor	stěna, uzavřené strany	Acquatondo Plus 22 - Forte Plus	218750		50 064
HARMONY	mramor žlutý istrijský	čelní	Tekno 1	628970		67 872
IMOLA	mramor světlý leštěný, cihly	čelní	Ecostar - Sprint	430750		36 960
IMOLA dvě			Tekno 1	430760		40 320
LADY střední jedna	sokl růžový kámen a dřevěný trám	roh	Status Plus, všechny varianty	218760		73 248
LAND	velký	roh	K 75 DS - Midi	639560	639570	79 632
			K 75 DS - Midi con banquetta 60x40 cm	639580	639590	96 096
			K 75 DS - Midi con banquetta 90x40 cm	639600	639610	97 440
LEGO	sokl lesklý mramor „Trani“	roh	Titano Plus	218780	218790	85 008
LINARES	sokl lesklý mramor světlý	stěna	Acquatondo 29 prismático	238330		42 000
LUISA V	sokl lesklý mramor „Trani“	roh, jedna strana otevřená	Titano Plus, todas las versiones	218810	218820	110 880
			Titano Plus con banquetta cm 65x27	219160	219170	144 480
		stěna, jedna strana otevřená	Titano Plus, todas las versiones	218830	218840	137 760
MAGISTER	travertin různých barev	roh	Tekno 2	430860	430920	63 168
MAYA	sokl mramor kralovská žlutá	stěna nebo roh	Forte Plus	218850		87 360
		stěna	Titano Plus	218860	218870	99 120



ELIOS střední



LADY střední



LEGO



LINARES

	MATERIÁL	UMÍSTĚNÍ	KOMPATIBILNÍ S KRBÝ	KÓD		Kč (pouze obestavba)
				DX	SX	
MODENA	mramor leštěný béžový	roh	Ecostar - Sprint - Tekno 1	430780		40 992
NANTES	mramor portugalská červeň	roh	Tekno 3	431560		36 960
NIZZA	mramor žlutý leštěný	roh	Tekno 2	431500	431620	35 280
NOVELLA střední dvě	sokl lesklý mramor „Trani“	roh	Status Plus, všechny verze	218900		87 360
PARIGI střední dvě	portugalská růžová <i>spodní sokl mramor</i>	stěna nebo roh	Forte Plus	218910		124 320
PORTORICO	mramor leštěný červený	čelní	Ecostar - Idro 50 (otevřený okruh)	433780		62 160
QUEEN	růžový kámen	čelní	Tekno 3	628830		77 280
RODI	mramor světlý leštěný	roh	Tekno 1	430880		40 992
ROMA střední dvě	bílá dubová <i>spodní sokl mramor</i>	stěna nebo roh	Forte Plus	218920		76 272
SAXON	červený mramor	roh	Acquatondo Plus 22 - Forte Plus	218950		85 680
SIVIGLIA	světlý mramor	roh	Tekno 3	430400		41 664
TARRAGONA	světlý mramor	stěna	Tekno 2	430820	430910	46 704
TEMA dvě	mramor červený s puklinkami a sokl červený lesklý	roh	Titano Plus	219000	219010	77 280
			Titano Plus s lavicí 60x40 cm	219020	219030	92 400
			Titano Plus s lavicí 60x40 cm	219040	219050	94 080
TESEO	mramor červený	roh	Tekno 1	430890		94 080
TRIS střední jedna	sokl z mramoru „Trani“ lesklého	roh	Status Plus, všechny verze	219090		77 280
VARSAVIA	mramor béžový leštěný	čelní	Ecostar - Sprint - Tekno 1	430950		33 600

TERMÍNY DODÁNÍ viz strana 71



MAYA



PARIGI



ROMA



TRIS

DODACÍ PODMÍNKY:

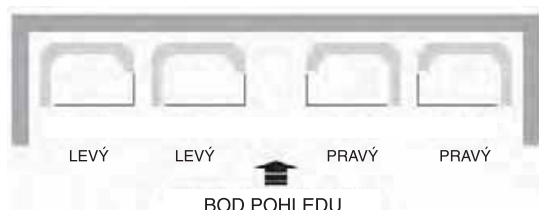
Dodací lhůta všech obestaveb je od 15 do 40 pracovních dnů (zvláštní obestavby), přesný termín dodání Vám bude oznámen obchodním oddělením.

Některé obestavby, které jsou běžně na skladě, mohou být dodány do 10 pracovních dnů.

UŽITEČNÉ POZNÁMKY:

Ceny obestaveb nezahrnují cenu vložky.

Při objednávkách vložek/obestaveb s umístěním do rohu se „pravou“ vložkou/obestavbou rozumí ta, která je umístěna do pravého rohu z pohledu pozorovatele a naopak.



ZÁRUKA

DŮLEŽITÉ:

Všechny výrobky Edilkamin, které jsou předmětem záruky, musí být po ukončení montáže a před vykonáním případných doplňkových stavebních prací (montáž příslušného obložení; vytvoření lešení, namalování stěn, atd.), přezkoušené. Společnost Edilkamin nezodpovídá za náklady vzniklé při odstraňování těchto prací a nebo při jejich rekonstrukci, a to i tehdy pokud se týkají výměny případných poškozených částí. Záruka se poskytuje v souladu s evropskou směrnicí č. 1999/44.

PODMÍNKY A LHŮTY:

1) Trvání a ztráta platnosti záruky

Vzhledem k tomu, že firma Edilkamin je certifikovaná podle ISO 9001:1994, díky tomu může zaručit výbornou kvalitu svých výrobků a jejich skvělé fungování, je na jejich výrobky poskytována záruka v délce trvání 24 měsíců od data jejich zakoupení, které musí být prokázáno předložením platného daňového dokladu vystaveného prodejcem (přepravní dokumentace, faktura, paragon), prostřednictvím kterého bude možné zakoupený výrobek identifikovat a zkontrolovat datum jeho nákupu nebo dodání a také uhrazenou částku. Po uplynutí záruční doby v délce 24 měsíců všechny úkony vykonané v rámci údržby plně hradí odběratel.

2) Chyby

Pokud se po dobu prvních 6 měsíců životnosti výrobků objeví jakákoliv chyba, její odstranění zajistí firma Edilkamin a odběrateli v této souvislosti nevzniknou žádné náklady. Pokud se v období od sedmého do dvacátého čtvrtého měsíce záruční doby objeví chyba, u které nebylo prokázáno, že vznikla v důsledku nedodržení předpisů ze strany firmy Edilkamin, náklady na pracovní síly a náhradní diety, které budou případně použité, uhradí firma Edilkamin, přičemž odběratel v případě, že oprava byla vykonána v místě jeho bydliště, uhradí náklady související se zásahem pracovníků pověřených opravou. Pokud se prokáže, že jde o chybu vyplývající z nesouladu s předpisy, firma Edilkamin uhradí i tyto poslední jmenované náklady. V případě, že opětovné uvedení výrobků do souladu s předpisy prostřednictvím opravy nebude možné, firma Edilkamin je povinna výrobek vyměnit, přičemž trvání a podmínky záruky poskytnuté v okamžiku nákupu výrobku, který se má vyměnit, zůstanou v platnosti.

3) V souladu s italským nařízením vlády č. 24 z 2. 2. 2002 je reklamaci třeba uplatnit u prodejce, u kterého byl výrobek zakoupený.

4) Prodejce po ověření, že nedošlo ke ztrátě platnosti záruky a že je záruka účinná, kontaktuje místní autorizované STSS, se kterým se dohodne, kdy a jakým způsobem se nahlášená chyba prověří a odstraní.

5) V případě, že odběratel už s STSS autorizovaným firmou Edilkamin navázal kontakt, může se na toto STSS už dále obracet přímo, přičemž STSS musí okamžitě informovat prodejce, u kterého bylo zařízení zakoupené, a musí platnost záruky ověřit místo něho.

PŘÍČINY ZTRÁTY PLATNOSTI ZÁRUKY:**Záruka ztrácí platnost z následujících příčin:**

- vypršení záruční doby v trvání dvou roků od zakoupení výrobku;
- neprokazatelnost nákupu výrobku prostřednictvím platného daňového dokladu vystaveného prodejcem;
- nečitelnost nákupního dokladu;
- poškození výrobku;
- úprava, nečitelnost, vymazání a nebo nepřítomnost výrobních čísel zařízení;
- nesprávné použití výrobku a nebo jeho použití způsobem, který nebyl stanovený v pokynech uvedených v každém balení, tvořících nedílnou součást kupní smlouvy a zejména v důsledku použití vyššího jako stanoveného objemu dřeva za hodinu a nebo nestanoveného druhu paliva či paliva, které nebylo uvedené v pokynech;
- při kamnech na pelety v případě použití paliva s jinými vlastnostmi i těmi, které byli uvedené v technickém listu výrobku;
- nevykonávání běžného čištění a pravidelné plánované sezónní údržby ze strany schváleného STSS;
- nevykonání montáže výrobku odpovídajícím způsobem v souladu jak s právními předpisy, tak s instrukcemi uvedenými v každém jednotlivém balení;
- nepoužití prodyšného výrobku při aplikování hrubé omítky na součásti konglomerátu;
- nefungování a nebo nesprávné fungování v případě příliš častého zapalování/hašení kamen na pelety;
- nesprávná instalace a při výrobcích na pelety nevykonání kolaudace ze strany STSS autorizovaného firmou Edilkamin;
- vykonání údržby neoprávněnými pracovníky.

CO NENÍ PŘEDMĚTEM ZÁRUKY**Záruka se nevztahuje na:**

- zednické práce;
- škody na elektrických a elektronických součástkách, k porušení kterých mohlo dojít v důsledku dodávky elektrické energie a s jiným jako jmenovitým napětím a nebo jejím kolísáním mimo povolené limity a nebo nesprávným zapojením zařízení a nebo jejich zapojením v nesouladu s předpisem;
- škody způsobené povětrnostními vlivy a živelnými pohromami (blesk, záplavy, požár, zemětřesení atd.);
- škody způsobené vnějšími vlivy (nedostatek plynu, vody, nedostatečné větrání atd.);
- sklo, rošty a jiné litinové součásti, které se mohou zdeformovat a nebo zlomit v důsledku nesprávného použití, a nebo vinou nadměrného počtu hodin nepřetržitého fungování topeniště z Ecokeramu a žáruvzdorné součásti;
- u hydraulických krbů – kromě složek uvedených v předcházejícím bodě – součásti zařízení a součásti na výrobu vody pro použití v domácnosti, které nedodala firma Edilkamin;
- obložení z keramiky a Ecokeramu v případě nesprávného použití výrobku, a nebo náhodného zlomení;
- obložení v případě zjevných kazů (prasklin, deformací atd.), ke kterým mohlo dojít na dřevěných součástech výrobku, a také některé vlastnosti mramoru (například rýhování, usazeniny soli, skvrny, změny odstínu, malé ryhy atd.), které narušují soudržnost výrobku, ale které se mohou lišit od žilkování a nebo barevných odstínů uvedených na fotografiích v různých katalozích firmy Edilkamin;
- případné malé prasklinky a nebo trhlinky, které by se mohly vyskytnout v konglomerátech z cementu/expandovaného jílu/šamotu, a nebo i s ohledem na typ a vlastnosti těchto součástí není možné považovat za nedostatky a nebo kazy;
- u kamen na pelety rezistory zapalování, těsnění a litinové hořáky;
- potřebné tvarování výrobků na pelety ze strany STSS zajištěné během uvedení do provozu (viz UNI 10683 REV.05). Záruka se také nevztahuje na úkony související s instalováním výrobků (odstraňování šroubů, konzol atd.) a jeho zapojením k zařízením pro napájení plynem, vodou, elektřinou a také na všechny jejich vnější součásti, do kterých může odběratel během používání a nebo údržby zařízení zasahovat a nebo které se mohou opotřebovat. V případě, že pověřený technik na místě kontroly na výrobku nezjistí žádnou funkční chybu, kterou by odběratel mohl reklamovat, náklady související se zásahem technika plně uhradí odběratel.

VYLOUČENÍ ZODPOVĚDNOSTI

Firma Edilkamin odmítá jakoukoliv zodpovědnost za případné škody na zdraví osob a nebo zvířat i materiální škody, které mohly přímo či nepřímo vzniknout v důsledku nedodržení jakýchkoliv předpisů uvedených v příslušných pokynech, a zejména upozornění týkajících se instalace, použití a údržby výrobku. Poškozená osoba musí v souladu s italským nařízením vlády č. 24 z 2. 2. 2002 v každém případě prokázat škodu, chybu i příčinnou souvislost mezi chybou a škodou a informovat o nich prodejce, u kterého výrobek zakoupila.

ROZHODČÍ SOUD

Jakékoliv spory budou spadat výhradně pod rozhodčí soud v místě trvalého nebo přechodného bydliště odběratele.

POKYNY PRO PŘÍPAD NESPRÁVNÉHO FUNGOVÁNÍ VÝROBKU**V případě nesprávného fungování výrobku se odběratel bude řídit následujícími pokyny:**

- prostuduje si instruktážní příručku a ověří si, jestli chybu není možné odstranit v souladu s pokyny v ní uvedenými;
- ověří si, zda se na chybu vztahuje záruka, pokud tomu tak není, bude muset uhradit všechny náklady na opravu;
- kontaktuje prodejce a uvede: model zařízení; datum nákupu, svoje jméno, adresu a telefonní číslo a dohodne se s ním na době a způsobu řešení problému, případně na ceně opravy – pokud se na danou chybu nevztahuje záruka;
- a nebo kontaktuje místní autorizované STSS (informační číslo je uvedené na www.edilkamin.com) a uvede: model zařízení, datum jeho nákupu, název firmy prodejce, svoje jméno, adresu a telefonní číslo a dohodne se s ním na době a způsobu řešení problému a případně na ceně opravy – pokud se na danou chybu nevztahuje záruka.

KAMNA NA PELETY	4 - 5
idroflexa / idropoint / magic / prestige / esprit / toronto / quebec / montreal	
KOTLE NA PELETY	6 - 7
basic / ottawa / atlanta / calgary / orlando	
KOTLE NA PELETY / MULTIPALIVOVÉ	7
ek29 / ek45	
TEPLOVODNÍ KRBY NA PELETY	8
idropellbox	
TEPLOVODNÍ KAMNA NA DŘEVO	9
aqua / warm / klima / warm/cs / klima/cs	
KOTLE NA DŘEVO	10
energy / power	
TEPLOVODNÍ KRBY NA DŘEVO	10 - 13
série thermofire / série H ₂ Oceano / série acquatondo / série idro	
KITy A PŘÍSLUŠENSTVÍ PRO TEPLOVODNÍ VÝROBKY	14 - 16
KOMBINOVANÉ INSTALACE	17 - 19
KAMNA NA PELETY	20 - 25
twin / forma / seven / micron / flexa / lilia plus / point / brio / logo / kelly / tiny / nancy / funny / chérie / moon / space / vintage / danubio / nilo / rio	
KOUŘOVODY pro kamna na pelety	26 - 27
KAMNA NA DŘEVO	28 - 31
deluxe / diamond / elle / roller / vogue / lilia leña / olympia / elite / chic / vanity / folk / funky / blues / disco / swing / jazz / sound / giulia / miss / ninfa / dafne	
KOUŘOVODY pro kamna na dřevo	32
KRBY NA PELETY	33
pellet-blok / pellbox SCF	
KRBOVÉ VLOŽKY NA PELETY	34
inpellet 49 / inpellet54 / pellinsert54	
KRBY NA DŘEVO	35
screen 80 / screen 100	
FIREBOX: VLOŽKY NA DŘEVO	36 - 37
deco / piana / riga 49 / riga 54 / luce 54 / luce 62 / luce plus 54 / luce plus 62	
KRBOVÉ VLOŽKY NA DŘEVO	37
ecostar piano / sprint	
PŘÍSLUŠENSTVÍ pro instalaci vložek	38
KRBY NA DŘEVO	39 - 52
side 50x50 / side 2 / side 3 / tekno 1 / tekno 2 / tekno 3 / série dream light (cristal 45, cristal 76, cristal 90, flat 100, flat 120, double) / série airfire / stile / forte plus / status plus / titano plus	
PŘÍSLUŠENSTVÍ, KOUŘOVODY A MŘÍŽKY pro kamna a krby	53 - 55
KITy PRO ROZVOD TEPLÉHO VZDUCHU	56 - 57
OTEVŘENÉ KRBY	58 - 59
k75 standard / nk75 / k75ds otevřené boky / k75ds otevřená jedna strana / kquadro / ktondo / k102 / midi zavřené boky / midi abierto un lado / maxi lados cerrados / maxi abierto un lado	
PECE NA DŘEVO	59
multiplo / panarea / duetto / vulcano	

BARBECUE	60
barocco / cefalu / gemini / major / malaga / master / piazza / spartano / tulipano / venezia / cadiz / girona / menorca / toledo	
PŘÍSLUŠENSTVÍ pro pece a barbecue	61
OBESTAVBY MODERNÍ	62 - 67
air / arabesque / bix box / bix box 100 / bix box 62 / door / darwin / dromond / easy / fair / fresh / fun / grace / grey 80 / grey 100 / incas / iron / jungle / high tech / laser 80 / laser 100 / life / matt / mexico / nice / pampas / pop / pure / quadro / safari 80 / safari 100 / sahara / sahara 100 / sidney / silver / smile / square / steel 80 / steel 100 / sweet / white / wind / wood / yo - yo	
OBESTAVBY TRADIČNÍ	68 - 70
abaco střední / amelia dvě / apollo / asturia / aurora / aurora dvě / bahia / canaria / carousel / cesar jedna / cesar dvě / class / claudia / coimbra / cordoba / dama / derby / domino / elios střední / fil rouge / forteza / game / gibilterra / harmony / imola / imola dvě / lady střední jedna / land / lego / linares / luisa V / magister / maya uzavřené boky / maya jedna strana otevřená / modena / nantes / nizza / novella střední dvě / parigi střední dvě / portorico / queen / rodi / roma střední dvě / saxon / siviglia / tarragona / tema dvě / teseo / tris střední jedna / varsavia	
INFORMACE, PODMÍNKY, ZÁRUKA	71 - 72

Prodejce:



info@edilkamin-servis.cz
www.edilkamin-servis.cz