

EDILKAMIN

2011

CENÍK
Kč s DPH

Novinky 2011

Teplovodní kamna na pelety:

Idroflexa	11,3 kW	str. 4
Top Line		
Esprit	18 kW	str. 4
Magic	18 kW	str. 4
Prestige	18 kW	str. 4
Extra Line		
Montreal	24 kW	str. 5
Boston	33 kW	str. 5
Detroit	33 kW	str. 5
Miami	33 kW	str. 5

Kotle na pelety:

Basic	18 kW	str. 6
Atlanta	33 kW	str. 6

Teplovodní krby:

Acquatondo Plus	str. 10-11
-----------------	------------

Kamna na pelety:

Flexa	8 kW	str. 14
Forma	6 kW	str. 15
Twin	6 kW	str. 15
Kelly	9 kW	str. 15
Tiny	9 kW	str. 15
Simpaty Line		
Vintage	11 kW	str. 16
Top Line		
Danubio	13,2 kW	str. 17
Nilo	13,2 kW	str. 17
Rio	13,2 kW	str. 17

Kamna na dřevo:





Sound	6,5 kW	str. 21
Deluxe	7 kW	str. 22
Diamond	7 kW	str. 22

Krbové vložky:

Inpellet 54	8 kW	str. 25
-------------	------	---------

Teplovodní kamna **na pelety** s uzavřenou expanzní nádrží, vestavěným čerpadlem a bezpečnostním ventilem



		ceny j Ytb DPH	
model	barva	kód	?
kw 11,3			
 Ecoidro kw 11,3 S vestavěným týdenním programátorem	boky hliníkově šedá ocel, červené keramické vložky	276230	75600
	boky šedá ocel, béžové keramické vložky	276220	
	boky a top keramika červená višňová	275390	84000
	boky a top keramika béžová	276130	
 dálkové ovládání		633280	1378
 Idroflexa kw 11,3 Celolitínová konstrukce, synoptický panel, systém GALILEO	boky šedý hliník	656020	102480
	top a boky bílá matná keramika	655990	108911
	top a boky keramika kaštanově hnědá	656010	
	top a boky keramika červená	656000	
 dálkové ovládání SLIM (tenké) k objednání		658830	1512


TOP LINE - kw 18



vybavená systémem LEONARDO

 Magic kw 18 dálkové ovládání s displejem 40 x 40 v ceně	boky ocelové, top a ozdobné vsuvky šedá keramika	648190	122203
 Prestige kw 18 dálkové ovládání s displejem 40 x 40 v ceně	keramika červená	648170	128318
	keramika bílé koření	648160	
	keramika ambra	648150	
 Esprit kw 18 dálkové ovládání s displejem 40 x 40 v ceně	top a boky mastek	648180	131376
Kotel Basic kw 18 viz. strana 6 (kotle na pelety)			

PŘÍSLUŠENSTVÍ K VÝROBĚ A AKUMULACI TEPLÉ UŽITKOVÉ VODY

	KIT 4 (pelety): sestava KIT pro výrobu TUV (20-deskový výměník, třicestný elektroventil, bezpečnostní termostatický vypouštěcí ventil, průtokový snímač a elektronický regulátor). Použitelný na výrobu TUV u teplovodních kamen se středním výkonem.	264290	11760
	skříňka na osazení KITu na zeď	262140	3600



model	barva	ceny j Ytb DPH	
		kód	?

Extra Line - kW 24

vybavena systémem LEONARDO

Toronto kW 24

dálkové ovládání s displejem
40 x 40 v ceně

ocelové boky, ozdobné vsuvky
keramika bílá

637760

148781

ocelové boky, ozdobné vsuvky
keramika červená

637770


Quebec kW 24

dálkové ovládání s displejem
40 x 40 v ceně

top a boky keramika bílá

637740

157315

op a boky keramika červená

637750


Montreal kW 24

viz. popis Quebec

boky keramika bordó
s klasickým vzorem

656030

154258
Kotel Ottawa kW 24 viz. strana 6 (kotle na pelety)

Extra Line - kW 33

vybavena systémem LEONARDO

Boston kW 33

viz. kotel Quebec

boky ocel, červené keramické
ozdobné vsuvky

652500

168638

boky ocel, bílé keramické
ozdobné vsuvky

652490


Detroit kW 33

viz. kotel Quebec

top a boky keramika červená

652480

177173

top a boky keramika bílá

652470


Miami kW 33

viz. kotel Quebec

boky keramika bordó s
klasickým vzorem

656040

174115
Kotel Atlanta kW 33 viz. strana 6 (kotle na pelety)

Kolte na pelety



model	ceny j Ytb DPH	
	kód	?

Kolte vybavené systémem LEONARDO®, dálkovým ovládaním 40x40, ocelová konstrukce



sistema
LEONARDO®

Basic

- kouřovod Ø 8 cm;
- zásobník pelet 60 kg;
- s popelníkem;
- doporučené připojení na bojler (viz str. 12)

18 kW

652360

109973

Ottawa

- kouřovod Ø 10 cm;
- Zásobník pelet 100 kg;
- S vestavěným KIT-em na výrobu TUV

24 kW

637780

136853

Atlanta

- viz. kotel Ottawa

33 kW

652460

152746



Zásobník 250 kg
s automatickým podavačem

658710

45830

Kotle s ocelovou konstrukcí



EK 29

- se dvěma motory (1 a 2)

29 kW

631810

228480

EK 45

- viz. EK 29

45 kW

631820

257040

ZÁSObNÍK PRO EK 29-45

65 kg s podavačem 80 cm

631970

29904

250 kg s podavačem 100 cm

631980

39648

450 kg s podavačem 120 cm

631990

43344

Textilní síla (pro použití s podavačem od 160 cm) 1-3 a 4,5 tuny a příruba na podavač

na požádání

Podavač od 80, 100, 120, 160, 200, 300, 400 a 500 cm

na požádání

Teplovodní kamna na dřevo instalace s otevřenou nádrží

7

kouřovod Ø 15 cm

ceny j Ytb DPH

model	barva	kód	?
-------	-------	-----	---



Warm kW 19,7

Konstrukce a ohniště z oceli. Dno ohniště litina. Přední, boční a spodní díl z litiny.

základní verze

verze s ohřevem jídel

vložky a top
červená keramika

293910

53760

vložky a top
keramika ambra

293920

vložky a top
červená keramika

293890

58128

vložky a top
keramika ambra

293900



Klima kW 19,7

Konstrukce a ohniště z oceli. Dno ohniště litina. Přední, boční a spodní díl z litiny.

základní verze

verze s ohřevem jídel

vložky a top mastek

293880

60480

293870

64848

Modely s vestavěnou smyčkou a pojistným ventilem

instalace s uzavřenou nádrží

kouřovod Ø 15 cm

smyčka



pojistný
ventil



Warm/cs kW 14

Konstrukce a ohniště z oceli, obložení Scamolex. Dno ohniště litina. Přední, boční, spodní díl litina

základní verze

verze s ohřevem jídel

vložky a top
červená keramika

624730

58800

vložky a top
keramika ambra

624720

vložky a top
červená keramika

624750

63168

vložky a top
keramika ambra

624740



Klima/cs kW 14

Konstrukce a ohniště z oceli, obložení Scamolex. Dno ohniště litina. Přední, boční, spodní díl litina

základní verze

verze s ohřevem jídel

vložky a top mastek

624700

69216

624710

73248

Teplovodní kamna na dřevo



		cen j Yrb DPH	
model	barva	kód	?



Aqua

kW 12,5

kouřovod Ø 15 cm

boky bordó keramika

273070

28224

boky béžová keramika

274120



Comfort*

kW 16

kouřovod Ø 13 / 15 cm

boky šedá ocel

430160

59808

boky červená ocel

430550

madlo na objednávku – 1 KUS

430290

1613



Calidra*

kW 16

kouřovod Ø 13 / 15 cm

boky bordó keramika

433680

60480

boky béžová keramika

433690

Kotle na dřevo



Energy

- tradiční spalování
- konstrukce z litiny;
- kouřovod samice Ø 18 cm.

21 kW

294360

64344

602130

11256

26 kW

294370

67872

30 kW

294380

71568

602140

11592

34 kW

294390

75096



Power

- spalování obráceným plamenem s elektronickým ovládním;
- konstrukce z litiny;
- kouřovod samice Ø 15 cm.

24 kW

294440

122640

295750

13608

33 kW

294450

130032

* do vyprodání zásob

Teplovodní vložky na dřevo - IDRO



9

model	ceny j Yrb DPH	
	kód	?



instalace s otevřenou nádrží

	Idro 30 kW 14,2 Kouřovod samice Ø 16 cm. Objem vody : 30 litrů. Obestavba: Quadro.	626160	27720
	Idro 50 jednodvříková kW 18 Kouřovod samice Ø 18 cm. S úchyty na rožeň. Objem vody: 60 litrů.	269840	33331
	Idro 70 dvoudvříková kW 23 Kouřovod samice Ø 20 cm. S úchyty na rožeň. Objem vody: 70 litrů.	430370	36120
	Idro 100 dvoudvříková kW 27 Kouřovod samice Ø 25 cm. S úchyty na rožeň. Objem vody: 90 litrů.	430380	45931

Modely s vestavěnou smyčkou a pojistným ventilem

instalace s uzavřenou nádrží



	Idro 30/cs kW 14,2 s vestavěnou smyčkou a pojistným ventilem Kouřovod samice Ø 16 cm. Objem vody: 30 litrů. Obestavba: Quadro.	627000	38371
	Idro 50/cs kW 18 vestavěnou smyčkou a pojistným ventilem Kouřovod samice Ø 18 cm. S úchyty na rožeň. Objem vody: 60 litrů.	434020	43982

Teplovodní vložka na dřevo - ACQUATONDO



model	ceny j Ytb DPH	
	kód	?

instalace s otevřenou nádrží



Acquatondo Plus

kW 23

S velkým prosklením, úchyty na rožeň.
Kouřovod samice Ø 20 cm.

mod. 22

656330

53760

Obestavby: Air, Bix Box, Dromond, Iron, Gibilterra, Mexico, Sahara, Saxon, Silver

kW 27

S velkým prosklením, úchyty na rožeň.
Kouřovod samice Ø 25 cm.

mod. 29

656350

63840

Obestavby: Cordoba, Iron, Mexico, Silver



Acquatondo prizmatický

kW 23

S úchyty na rožeň.
Kouřovod samice Ø 22 cm,
redukce na Ø 20 cm.

mod. 22

240530

55440

kW 27

S úchyty na rožeň.
Kouřovod samice Ø 25 cm.

mod. 29

240560

57120

Obestavby: Andorra, Linares



Acquatondo oblý

kW 23

S úchyty na rožeň.
Kouřovod samice Ø 22 cm,
s redukcí na Ø 20 cm.

mod. 22

240980

57691

Obestavby: Bahia



Acquatondo s jedním proskleným bokem

kW 27

S úchyty na rožeň.
Kouřovod samice Ø 25 cm.

mod. 29

dx

262980

65520

sx

262970

65520

Teplovodní vložky na dřevo - ACQUATONDO



11

model	ceny j Ytb DPH	
	kód	?

Modely s vestavěnou smyčkou a pojistným ventilem

Instalace s uzavřenou nádrží



Acquatondo Plus/cs

kW 23

S velkým prosklením, **vestavěnou smyčkou a pojistným ventilem.**

S úchyty na rožeň.

Kouřovod samice Ø 20 cm.

mod. 22

656340

63840

Obestavby: Air, Bix Box, Dromond, Iron, Mexico, Sahara, Silver

kW 27

S velkým prosklením, **vestavěnou smyčkou a pojistným ventilem.**

S úchyty na rožeň.

Kouřovod samice Ø 25 cm.

mod. 29

656360

73920

Obestavby: Iron, Mexico, Silver



Acquatondo prizmatický/cs

kW 27

S vestavěnou smyčkou a pojistným ventilem

S úchyty na rožeň.

Kouřovod samice Ø 25 cm.

mod. 29

276350

75600

Teplovodní vložky na dřevo - THERMOFIRE



instalace s uzavřenou nádrží



Thermofire rovná dvířka/cs (CS = ochlazovací smyčka)

kW 14,8

S vestavěnou smyčkou a pojistným ventilem

Kouřovod samice Ø 20 cm zadní nebo horní.

612940

57691

Černý rám

233630

2386



Thermofire výsuvná dvířka rovná/cs (CS = ochlazovací smyčka)

kW 14,8

S vestavěnou smyčkou a pojistným ventilem

Kouřovod samice Ø 20 cm zadní nebo horní.

Obestavby: Air, Bix Box, Mexico, Onyx, Silver, White

612960


73080

Černý rám

612770


2386








Příslušenství pro instalaci teplovodních vložek / kamen / kotlů




		cen j Yrb DPH	
		kód	?
	Idrokit (pelety nebo dřevo)* na výrobu TUV. Kompletní zařízení pro jednoduchou montáž a správnou instalaci, s elegantním provedením při instalaci na viditelném místě. S Idrokit-em lze akumulovat TUV v 50 litrovém bojleru (součást zařízení) a mít ji k dispozici v požadované teplotě i když je vložka / kamna / bojler vypnutý. Elektronická centrála umožňuje nezávislé řízení vody na vytápění a užitkové vody. Garanci bezpečného používání je tepelný dezinfekční systém.	pelety 601750	53424
		dřevo 601740	57120

Bojler

Užitečné zařízení na akumulaci TUV ve spojení s kotly, kamny, vložkami a solárními panely.

	n° 1 výměník Výroba a akumulování teplé užitkové vody (TUV).	150 litrů	264750	28560
	n° 2 výměníky Výroba a akumulování teplé užitkové vody (TUV), se 2 energetickými zdroji.	200 litrů	633230	32928
	n° 2 výměníky Výroba a akumulování teplé užitkové vody (TUV), se 2 energetickými zdroji.	300 litrů	633240	39648
	KIT elektrického odporu pro ohřev vody.		658650	9912
	digitální elektronický regulátor pro teplovodní vložky s vlastnostmi bojleru		266190	4368






	nastavitelné nožičky, série Acquatondo – Idro 30		216660	571	
	pro Acquatondo 22	59 cm	234560	3528	
	rožňák s nerezovou tyčí (A)	pro Acquatondo 29	77 cm	236710	3662
		pro Acquatondo 29 prizmatický	77 cm	241090	3797
	mřížka na přívod venkovního vzduchu (G6) cm 36x16 pro Idro 30		83090	605	
	mřížka na přívod venkovního vzduchu (G5) cm 24x16 pro Acquatondo 22		83060	403	
	příruba s klapkou a ovládním pro přívod venkovního vzduchu		608850	1411	
	trojcestný ventil 1" F (B)		143330	2688	
	pojistný ventil 1/2" (C1)		281710	403	
	odvzdušňovací ventil 3/8" (C2)		269560	202	
	Termostatický vypouštěcí ventil 1/2" (C3)		72940	1344	
	průtokový snímač pro TUV 1/2" (D)		220830	1546	
	oběhové čerpadlo UPS 25-50 1"1/2 (E)		219660	3024	
	oběhové čerpadlo UPS 25-60 1"1/2 (E)		238270	3528	
	díl kouřovodu s klapkou Ø 25 cm		262920	1344	

	Otevřená expanzní nádrž (pozinkovaná)	Objem 30 litrů	264730	1982
		Objem 50 litrů	264740	2318
	deskový výměník (A)	20 desek	262570	2016
		30 desek	216620	3931
	trojcestný výměník (B)		627780	5342
	elektronický regulátor (C)		220780	3293

* do vyprodání zásob



Hotové KIT-y na instalaci teplovodních vložek/kamen/kotlů

otevřená nádrž

<ul style="list-style-type: none"> • Vybavené všemi součástmi pro garanci vynikajícího fungování. • Připojuje se na krb hydraulickými trubkami a zapojením elektrických částí. 		ceny j Yrb DPH	
		kód	?
	KIT 1 Instalace vložky nebo kamen jako jediného zdroje tepla s okamžitou výrobou užitkové vody. Složený z: 1 20ti deskový výměník, 1 elektrický trojcestný ventil, 1 čerpadlo, 1 termostatický vypouštěcí ventil, 1 pojistný ventil, 1 průtokový snímač a elektronický regulátor.	261880	17640
	KIT 2 Instalace vložky nebo kamen k plynovému kotli bez výroby užitkové vody. Složený z: 1 30ti deskový výměník, 1 čerpadlo, 1 termostatický vypouštěcí ventil, 1 pojistný ventil a elektronický regulátor.	261890	15120
	KIT 3 Instalace vložky nebo kamen k plynovému kotli s okamžitou výrobou užitkové vody. Složený z: 2 výměníky 30ti, 20ti deskový, 1 elektronický trojcestný ventil, 1 čerpadlo, 1 termostatický vypouštěcí ventil, 1 pojistný ventil, 1 průtokový snímač a elektronický regulátor.	261900	21840
	KIT N3 Vhodný pro instalaci vložky nebo kamen k plynovému kotli s okamžitou výrobou užitkové vody. Složený z: 1 trojcestný výměník, 1 čerpadlo, 1 kombinovaný pojistný a termostatický vypouštěcí ventil, 1 průtokový snímač s Hall efektem, 1 elektronická karta.	627690	15120
	KIT N3 bis Vhodný pro instalaci vložky nebo kamen k plynovému kotli s okamžitou výrobou užitkové vody, obsahuje čerpadlo pro sekundární okruh. Složený z: 1 trojcestný výměník, 1 elektronický trojcestný ventil, 2 čerpadla, 1 kombinovaný pojistný a termostatický vypouštěcí ventil, 1 průtokový snímač s Hall efektem, 1 elektronická karta.	627860	23520
Nástěnná skříňka na uložení KIT-u č. 1,2,3		262140	3360

Hotové KIT-y na instalaci teplovodních vložek/kamen/kotlů

uzavřená nádrž

<ul style="list-style-type: none"> • Vybavené všemi součástmi pro garanci vynikajícího fungování. • Připojuje se na krb hydraulickými trubkami a zapojením elektrických částí. 		ceny j Yrb DPH	
		kód	?
	KIT 5 Vhodný pro instalaci vložky nebo kamen jako jediného zdroje tepla, bez výroby užitkové vody. Vhodný také na připojení k plynovému kotli s přídatným výměníkem. Složený z: expanzní nádrž, elektronický trojcestný ventil, čerpadlo, termostatický vypouštěcí ventil, pojistný ventil, zpětný ventil, manometr a elektronický regulátor.	280590	14717
	KIT 6 Vhodný pro instalaci vložky nebo kamen s výrobou užitkové vody. Vhodný také na připojení k plynovému kotli s přídatným výměníkem. Složený z: expanzní nádrž, 20ti deskový výměník, průtokový snímač, elektronický trojcestný ventil, čerpadlo, termostatický vypouštěcí ventil, pojistný ventil, zpětný ventil, manometr a elektronický regulátor.	280600	17237
Nástěnná skříňka na uložení KIT-u č. 5 a 6		280610	3360

Kamna na pelety



kouřovod Ø 8 cm

ceny j Ytb DPH

kód

?



Seven
kW 7

Celolitínová
struktura.
Ovládací panel
na horní straně
kamen.



dálkové ovládání

boky
barevný
plechšedá s šedými
keramickými dekoracemi

640600

šedá s keramickými
dekoracemi barvy kůže

640590

šedá s bílými
keramickými dekoracemi

640570

bordó s bordó
keramickými dekoracemi

640580

52080

633280

1378

Iris Up
kW 8

Celolitínová struktura.
S ovládacími regulačními
knoflíky.



dálkové ovládání

boky a dekorace keramiky bordó

638640

boky a dekorace keramika šedá

640310

boky a dekorace keramika
světle kaštanová

638650

55440

633280

1378

Iris Plus
kW 8

Celolitínová struktura.
Ovládací panel na horní
části.



dálkové ovládání

boky keramika bordó

291600

boky keramika meruňka

291610

boky keramika bílá smetanová

602010

boky keramika šedá

622380

58800

boky mastek

602020

63504

633280

1378

Rose*
kW 8

Celolitínová struktura.
S ovládacími regulačními
knoflíky.



dálkové ovládání

boky šedá ocel, dekorace
keramika granátově červená

291400

72240

top a boky keramika granát.červená

260610

top a boky keramika béžová

260620

77952

633280

1378

Flexa
kW 8

Celolitínová struktura.
Ovládací panel.
Systém GALILEO.



dálkové ovládání SLIM (tenké) jako příslušenství k dokoupení

boky šedý hliník, top šedá keramika

656070

65688

top a boky bílá matná keramika

654750

top a boky keramika červená

656050

67536

top a boky keramika kaštanová

656060

658830

1512

sistema
GALILEO

* do vyprodání zásob



kouřovod Ø 8 cm

ceny j Yřb DPH

kód

?

JEŠTĚ VÍCE HERMETICKÉ MODELY

Kamna na pelety vybavená systémem LEONARDO® a dálkovým ovládáním s displejem 40x40.


sistema
LEONARDO®

Forma
kW 6

Ocelové ohniště.
Ovládací panel na horní části.

čelní strana keramika v barvě
slonoviny s dekorem

656110

107184

Twin
kW 6

Ocelové ohniště.
Ovládací panel na horní části

obložení kámen barvy
kaštanové

656120

100464

MODELY SE SNÍŽENOU HLOUBKOU (TENKÉ)


Kelly
kW 9

Kamna ideální pro ušetření
prostoru: hloubka pouze 26 cm.
Možnost kanalizace teplého
vzduchu bočním zadním nebo
horním výstupem. S ovládacím
panelem, topeništěm z litiny a
čelní stranou z oceli.

obložení ocelové bordó

656090

70560

obložení ocelové šedé perlet'ové

656100



dálkové ovládání k dokoupení

633280

1378

Tiny
kW 9

Kamna ideální pro ušetření
prostoru: hloubka pouze 26 cm.
Možnost kanalizace teplého
vzduchu bočním zadním nebo
horním výstupem. S ovládacím
panelem, topeništěm z litiny,
vybavena systémem
LEONARDO, boky keramika /
ocel, čelní strana tmavé sklo.

obložení keramika matná bílá

654450

82320

obložení keramika červená

656080

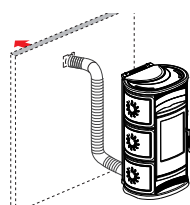
sistema
LEONARDO®


dálkové ovládání s displejem 40x40 v ceně

633310

2453

KIT sestava pro rozvod teplého vzduchu


Kit 8 Kelly, Tiny

Pro rozvod teplého vzduchu do **JEDNÉ** sousední místnosti
skládající se z:

1 ks hliník. roury Ø 10 cm, délka 1,5 m;
2 ks svorek;
1 ks výústění teplého vzduchu Ø 10 cm.

297360

2184

Kamna na pelety Simpaty Line



kouřovod samec Ø 8 cm

ceny j Ylb DPH

kód

?

SIMPATY LINE - kW 11**vybavena systémem LEONARDO****Celolitinová struktura. Vybavena dálkovým ovládáním s displejem 40x40.****S ventilátorem o výkonu 800 m³/hod. KOMPLETNĚ kanalizovaná pomocí 2 výstupů.****Funny**

boky šedá ocel

top a dekorace keramika šedá

637940

top a dekorace keramika červená

653200

top a dekorace keramika bílá

653210

85680**Cherie**

boky, dekorace a top keramika bílá

637920

boky, dekorace a top keramika červená

637930

boky, dekorace a top keramika kaštanová

648070

91056**Moon**

boky a top mastek

639300

94080**Space**

boky a top pískovec

640820

92568**Vintage**

klasická verze

boky, top a dekorace keramika červená

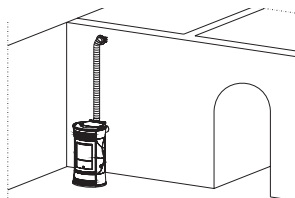
657470

boky, top a dekorace keramika bílé koření

657480

97440

Kit pro rozvod teplého vzduchu

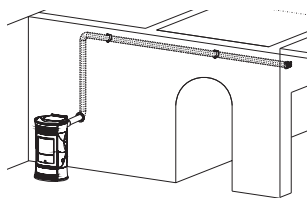


Kit 10 Pro Simpaty Line

Sestava pro jednu sousední místnost, pro použití jediného výstupu, složená z:

- 1 ks roury Ø 10, délka max. 1,5 m
- 1 ks mřížky s připojením
- 1 ks růžice na zeď
- 1 ks hrdlo výstupu kamen
- 2 ks svorek

643890

2621

Kit 10 bis Pro Simpaty Line

Sestava pro jednu sousední místnost, pro použití jediného výstupu, složená z:

- 1 ks roury Ø 10, délka max. 6 m
- 1 ks mřížky s připojením
- 1 ks růžice na zeď
- 1 ks hrdlo výstupu kamen
- 2 ks svorek
- 2 ks svorek na zeď

645690

3226

Kamna na pelety Top Line



17

kouřovod samec Ø 8 cm

ceny j Yfb DPH

kód

?

TOP LINE - kW 13,2

vybavena systémem LEONARDO

Celolitinová struktura. Vybavena dálkovým ovládáním s displejem 40x40. S ventilátorem o výkonu 800 m³/hod. Kompletně kanalizovaná.


Danubio

boky ocel šedá,
top a dekorace keramika šedá

657050

103858

Nilo

top a boky keramika červená

657020

top a boky keramika ambra

657010

109973

top a boky keramika bílá kořeněná

657030

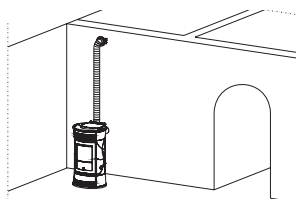

Rio

top a boky mastek

657040

113030

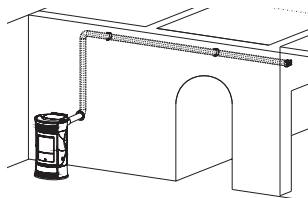
Kit pro rozvod teplého vzduchu



Kit 11 pro modely Top Line

Sestava pro jednu sousední místnost, pro použití jediného výstupu, složená z:
1 ks roury Ø 10, délka max. 1,5 m
1 ks mřížky s připojením
1 ks růžice na zeď
1 ks hrdlo výstupu kamen
2 ks svorek

645700

2621


Kit 11 bis Pro Top Line

Sestava pro jednu sousední místnost, pro použití jediného výstupu, složená z:
1 ks roury Ø 10, délka max. 6 m
1 ks mřížky s připojením
1 ks růžice na zeď
1 ks hrdlo výstupu kamen
2 ks svorek
2 ks svorek na zeď

645710

3226

Telefonický GSM kombinátor

Přístroj pro všechna teplovzdušná a teplovodní kamna na pelety. Umožňuje zažehnutí a vypnutí na dálku pomocí mobilního telefonu.

281900

13776


kabel pro telef.GSM kombinátor pro kamna se sériovým připojením

pro Top Line teplovzdušná, Simpaty Line, Ecoidro, Tiny

bílý

621240

Pro Iris Up, Iris Plus, Rose, Seven, Kelly

černý

620550

672

Pro Top Line teplovodní, Extra Line, Pellinsert 54, Inpellet 54

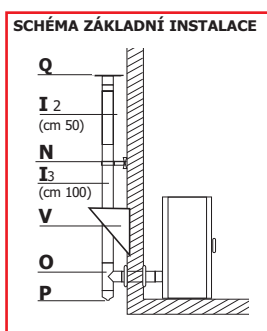
modrý

640560

izolované

ceny j Ytb DPH

vnější stěna: z kaštanově zbarveného hliníku Ø 10 cm
vnitřní stěna: nerez ocel aisi 316/L Ø 8 cm

roura (**I**)koleno (**L**)kroužek k fixaci na stěnu (**N**)svorka (**T**)držák na stěnu (**V**)„T“ trubice (**O**)

zátka s výstupem kondenzátu

kryt s víčkem pro vnitřní a horní stranu (**U**)koncovka odtahu kouře (**Q**)

cm 25

kód

606280

?
za kuspočet kusů
v balení

1

cm 50

606290

1

cm 100

606300

1

45°

606310

1

90°

606320

1

606340

1

606410

1

606360

1

606350

1

606370

1

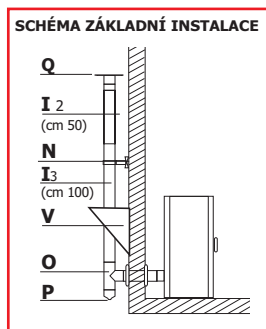
RFIN100

1/1

606390

1

vnější stěna: z mědi Ø 10 cm
vnitřní stěna: z nerez oceli aisi 316/L Ø 8 cm

roura (**I**)koleno (**L**)kroužek k fixaci na stěnu (**N**)svorka (**T**)držák na stěnu (**V**)„T“ trubice (**O**)zátka s výstupem kondenzátu (**P**)kryt s víčkem pro vnitřní a horní stranu (**U**)koncovka odtahu kouře (**Q**)(I₁) cm 25

RDBAS200/80

1

(I₂) cm 50

RDBAS450/80

1

(I₃) cm 100

RDBAS950/80

1

(L₁) 45°

RDC45/80

1

(L₂) 90°

RDC90/80

1

RFIS100

1

RDFAS80

1

RMEN80

1

RDT90/80

1

RDTAP80

1

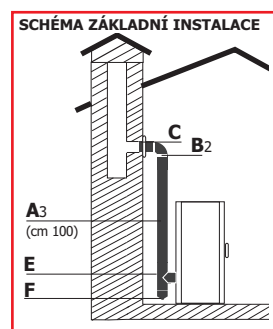
RFIN100

1/1

RDBOT80

1

Jednoplášťové, nerez ocel aisi 316/L, černě lakované o Ø 8 cm s těsněním pro montáž bez svorek



roura

(A₁) cm 25

kód

?
za kus

počet kusů
v balení

EBAS200/80N

4

(A₂) cm 50

EBAS450/80N

9

(A₃) cm 100

EBAS950/80N

9

cm 150

EBAS1450/80N

4

roura s termickou ochranou

cm 150

EBAS1450/80NPT

4

koleno

(B₁) 45°

EC45/80N

6

(B₂) 90°

EC90/80N

6

růžice na stěnu (C)

EROS80N

4

kroužek pro fixaci na zeď (D)

EFIS80N

4

„T” kus samec (E)

(pro Ecoidro a Idroflexa)

ET90/80N

4

„T” kus samice (E)

(pro Extra Line, Iris plus, Iris Up, Rose, Top Line, Seven, Simpaty Line)

ETF90/80N

4

zátka (F)

ETAP80N

4

Klobouček na ochranu před deštěm (G)

EPAR80N

4

dvojitá roura samice (H)

EDFF80N

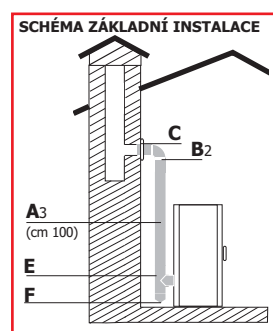
2

koncovka odtahu spalin

ESCAR80N

4

Jednoplášťové z nerez oceli aisi 316/L o průměru Ø 8 cm s těsněním



roura

(A₁) cm 25

EBAS200/80

12

(A₂) cm 50

EBAS450/80

12

(A₃) cm 100

EBAS950/80

25

koleno

(B₁) 45°

EC45/80

6

(B₂) 90°

EC90/80

3

růžice na stěnu (C)

EROS80

1

kroužek pro fixaci na zeď (D)

EFIS80

5

„T” kus samec (E)

(pro Ecoidro a Idroflexa)

ET90/80

3

„T” kus samice (E)

(pro Extra Line, Iris plus, Iris Up, Rose, Top Line, Seven, Simpaty Line)

ETF90/80

3

zátka (F)

ETAPSSC80

5

Klobouček na ochranu před deštěm (G)

EPAR80

2

dvojitá roura samice (H)

EDFF80

3

koncovka odtahu spalin

ESCAR80

1

svorka

EFAS80

12




model	barva	kód	?
 Folk kW 7,2 Ohniště ze Scamolexu. Kouřovod Ø 13 cm.	boky keramika barvy písku	641730	27216
 Funky kW 7,2 Ohniště ze Scamolexu. Kouřovod Ø 13 cm.	ocelovými antracitově lakovanými	641660	30912
	boky s dekoracemi keramickými bordó	641670	31920
	keramickými kaštanové barvy	641680	
 Blues kW 7,2 Ohniště ze Scamolexu. Kouřovod Ø 13 cm.	bordó	641770	29568
	boky plechové lakované šedá antracit	641780	
 Disco kW 8,5 Ohniště ze Scamolexu. Kouřovod Ø 15 cm.	bordó	641790	30912
	boky plechové lakované šedá	641800	
 Swing kW 8,5 Ohniště ze Scamolexu. Kouřovod Ø 15 cm.	ocelovými šedě antracitovými	641740	36288
	boky s dekoracemi keramickými bordó	641750	38304
	keramickými kaštanově hnědými	641760	



Modely kamen na dřevo s ohříváčem pokrmů

 Jazz kW 7,2 Ohniště ze Scamolexu. Kouřovod Ø 13 cm.	bordó	641810	36288
	boky ocelové lakované šedá	641820	



model	barva	kód	?
 Sound kW 6,5 Kouřovod Ø 15 cm.	šedá ocel	657500	36960
 Giulia kW 7,2 Kouřovod Ø 13 cm.	šedá ocel	434610	27216
	boky keramika biskvit	434590	28560
	keramika antická červená	434600	
 Miss kW 7,2 Ohniště Scamolex. Kouřovod Ø 13 cm.	boky keramika okr	434620	23856
	keramika vanilka	434630	
 Ninfa kW 8,5 Kouřovod Ø 15 cm.	boky keramika bordó	434430	31920
	keramika béžová	434440	
 Classic 2 kW 8,0 Kouřovod Ø 15 cm.	komplet litinová kamna	435400	38304

Modely kamen na dřevo ZÁKLADNÍ a s PÍCKOU

 Dafne kW 7,2 Kouřovod Ø 13 cm.	ZÁKLADNÍ	boky keramika bordó	434510	27552
		boky keramika kůže	434520	
	s PÍCKOU	boky keramika bordó	434530	37632
		boky keramika kůže	434540	
 Elf* kW 7,2 Kouřovod Ø 13 cm.	ZÁKLADNÍ	boky mastek	434550	30576
	s PÍCKOU		434560	43008

* do vyprodání zásob



kouřovod Ø 15 cm

model	barva	bez ventilátoru	
		kód	?



Deluxe

kW 7

Konstrukce ocel, ohniště vermiculite, kouřovod horní nebo zadní.

Otočné o 360°.

obložení ocel

657510

76373



Diamond

kW 7

Konstrukce ocel, ohniště vermiculite, kouřovod horní nebo zadní

obložení ocel

657520

79430

STYLO LINE - kW 6



Elle

Dno ohniště litina a ohniště žár uyzdorný materiál. Kouřovod horní/zadní.

Prosklení na 3 bocích.

obložení ocel, top a vložky lesklý hliník

640890

70560



Roller

Dno ohniště litina a ohniště žár uyzdorný materiál.

Otočné o 360°.

obložení ocel, top a vložky lesklý hliník
(ideální pro instalaci ve středu domu)

620150

74357



Vogue

Dno ohniště litina a ohniště žár uyzdorný materiál. Kouřovod horní/zadní.

Se zásobníkem na dřevo.

obložení dvoubarevná ocel:
šedá antracitová a šedá

620160

66797



kouřovod Ø 13 cm

		bez ventilátoru	
model	barva	kód	?



Iris na dřevo

kW 7,8

Iris dřevo ohniště litina.

boky keramika bordó

294030

36960

boky keramika meruňková

294040



Olympia

kW 7,8

Ohniště Scamolex.

boky mastek

293460

53424

kW 9,6 (N) / 9,7 (V)

		N bez ventilátoru		V s ventilátorem	
model	barva	kód	?	kód	?



Elite

Dno ohniště a mřížka litina, ohniště Ecokeram®.

boky šedá ocel
top a vložky šedá keramika

601990

60211

602000

66662



Chic

Dno ohniště a mřížka litina, ohniště Ecokeram®.

top a boky červená keramika

601930

601940

top a boky keramika ambra

601950

68611

601960

75062

top a boky keramika bílé koření

601970

601980



Vanity

Dno ohniště a mřížka litina, ohniště Ecokeram®.

top a boky mastek

601910

71702

601920

78120

Kit 8 na rozvod teplého vzduchu pro Elite - Chic - Vanity

297360

2184

popis	šedý		černý	
	kód	?	kód	?

Ø 13 cm



kouřovod s klapkou (A) cm 30

170360


204430




koleno 90° s revizním otvorem (B)

170340

204390




koleno s revizním otvorem (D/E) 45°/90°

170370/
170380204470/
204480

cm 25

170310


204400



cm 50

170320


204410



cm 100

170330

204420



nástěnná růžice (F)

170350


204450



teleskopická růžice (G)

174800

204460



růžice na koleno 45° (H)

241810

241820



antikondenzační sada (I)

174780

204440


Ø 15 cm



koleno 90° s revizním otvorem (B)

204490

112220



cm 25

204500

112230



cm 50

204510

112240



cm 100

204520


112250



cm 30

204530

112260



antikondenzační sada (I)

204540


174300



nástěnná růžice (F)

204550

113750



teleskopická rozeta (G)

204560

174290

růžice na koleno 45° (H)

292590

292600

koleno s revizním otvorem (D/E) 45°/90°

204570/
204580112270/
112280



Na výměnu starých vložek na dřevo s fungováním na pelety.

kód

?



Inpellet
54
kW 8

Ohniště litina, přední díl s vestavěnou mřížkou, nakládání pelet zepředu. Vertikální výstup spalin s ventilátorem (Ø 8 cm). Dodává se s KIT-em pro lehkou instalaci uvnitř starého krbu.

Dálkové ovládání s displejem 40x40.



651460

72710



Pellinsert
54
kW 8

Ohniště litina, venkovní dvířka celoskleněné, nakládání pelet zepředu. Vertikální výstup spalin s ventilátorem (Ø 8 cm). Dodává se s KIT-em pro lehkou instalaci uvnitř starého krbu.

Dálkové ovládání s displejem 40x40.



623300

65822



Podstavec

Podstavec (Pellinsert 54, Inpellet 54)
(pro instalaci jako krb s uzavřeným ohništěm).

627660

2520

Nerezový venkovní rám (Pellinsert 54)
(ne pro instalaci jako vložka)



631200

4200

Kabel pro elektronický GSM ovladač (Pellinsert 54, Inpellet 54)

640560

571

obestavby

• AIR • ARABESQUE • BOLD • HIGH TECH • INCAS • IRON
• JUNGLE • SAHARA • SILVER • WIND • WOOD

kódy a ceny na str. 50 a 55

Krby na pelety

ceny j Ytb DPH



Pellbox
SCF
kW 10

Přední díl ocel, konstrukce a ohniště litina, dvířka sklo, přední nakládání pelet.

Synoptický panel na ovládání všech fází chodu.

Dálkové ovládání s displejem 40x40 a vestavěné týdenní programovací zařízení.

Vertikální výstup kouře s ventilátorem (Ø 8 cm).

Výskově nastavitelný podstavec.

KIT na rozvod teplého vzduchu.

Pellbox SCF může být instalovaný i bez podstavce, a tím se jednoduše dá použít jako vložka, která zrenovuje starý krb.

288950

82891

obestavby

• AIR • ARABESQUE • BIX BOX 62 • BOLD • HIGH TECH
• INCAS • IRON • JUNGLE • SAHARA • SILVER • WIND • WOOD

kódy a ceny na str. 50 a 55



kouřovod Ø 20 cm

	kód	?
--	-----	---



Screen 80

kW 8,5 (N) / 9 (V)

Výškově nastavitelný podstavec.
Konstrukce ocel, ohniště Ecokeram, velké sklo
s dvířky otevíratelnými doprava i doleva.
Systém sekundárního spalování a dálkový ovladač
(jen pro verzi s ventilátorem).

N
(bez
ventilátoru)

631400

57120

V
(s
ventilátorem)

631410

68880

Screen se může instalovat (verze bez ventilátoru) i bez podstavce a vzduchové skříňky a tím se jednoduše dá použít jako vložka, která zrenovuje starý krb.



Screen 100

kW 11,5 (N) / 12 (V)

Výškově nastavitelný podstavec.
Konstrukce ocel, ohniště Ecokeram,
velké sklo s dvířky otevíratelnými doprava i doleva.
Systém sekundárního spalování a dálkový ovladač
(jen pro verzi s ventilátorem).

N
(bez
ventilátoru)

631420

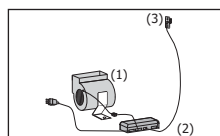
62160

V
(s
ventilátorem)

631430

70560

Screen se může instalovat (verze bez ventilátoru) i bez podstavce a vzduchové skříňky a tím se jednoduše dá použít jako vložka, která zrenovuje starý krb.



Na objednávku

Kit na přeměnu verze bez ventilátoru na verzi s ventilátorem
Složení z: ventilátor a svorka (1), regulátor(2), sonda (3)
a dálkové ovládání.

632430

11088

mřížky a hliníkové trubky str. 47

obestavby

- GREY • LASER • MEXICO (pouze model 80) • PURE • SAFARI • SMILE
- STEEL

kódy a ceny na str. 50 a 55



PURE





SMILE



MEXICO





přední díl litina		N bez ventilátoru		V s ventilátorem	
model		kód	?	kód	?
 Ecostar rovný kW 12,5 (N) / kW 13 (V)		178820	24528	177780	27552
 Sprint kW 10,5 (V)		-----	-----	427070	37296

Firebox®: krbové vložky na dřevo

cený j Ytb DPH



- 2 rozměry (střední 54-velký 62)
- 2 řešení ventilace (bez a s ventilátorem)
- Systém sekundárního spalování

		N bez ventilátoru		V s ventilátorem	
		kód	?	kód	?
 LUCE přední díl rovný z oceli 54: kW 10 (N) / 10,5 (V) 62: kW 11,5 (N) / 12 (V)		240990	35011	241000	39211
		241010	36422	241020	40622
 LUCE Plus s velkým sklem 54: kW 10 (N) / 10,5 (V) 62: kW 11,5 (N) / 12 (V)		629560	38942	629570	43142
		631380	40891	631390	45091



				kód pravý/levý	?
	DECO rovné sklo kW 10,5 (V)	V s ventilátorem		131900	35851
	PIANA rovné sklo kW 11,5 (N) kW 12 (V)	N bez ventilátoru		157750	35851
		V s ventilátorem		157760	40051
	TONDA* oblé sklo kW 12 (V)	V s ventilátorem		149150	43680
	RIGA 49 rovné sklo kW 11,5 (N) kW 12 (V)	N bez ventilátoru	prosklený bok	132320/ 132340	51072
			přední sklo	131700	54768
		V s ventilátorem	prosklený bok	131660/ 131680	56448
	RIGA 54 rovné sklo kW 10,5 (V)	V s ventilátorem	čelní	131760	48048

obestavby


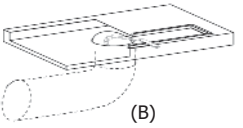
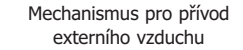

PIANA - TONDA: DOMINO • PARIGI uno.



PIANA: AIR • ARABESQUE • BIX BOX • HIGH TECH • INCAS • IRON • JUNGLE • SAHARA • SILVER • WIND • WOOD.

RIGA 54 - DECO: AIR • ALICANTE • ARABESQUE • ARAGONA • BOLD • DAMA • DIVA • DOMINO • FILOROSSO • HIGH TECH • INCAS • IRON • JUNGLE • SAHARA • SILVER • WIND • WOOD

kódy a ceny na str. 50 a 55

* do vyprodání zásob

		kód	?
	univerzální podstavec pro FIREBOX 54/62 (A) cm 64x46x53h	605430	
	řížka pro přívod externího vzduchu (G5) cm 24x16	83060	
	mechanismus pro přívod externího vzduchu, h 5 cm (B) (pro rouru přívodu vzduchu Ø 10 cm) pro Firebox s automatickým dověrem dvířek	pro (Luce 62, Tonda, Piana) 163750	
		pro verze (54 + Luce 54 + Deco + Sprint) 163760	
 Mechanismus pro přívod externího vzduchu	Mechanismus pro přívod externího vzduchu, h 5 cm (B) (pro rouru přívodu vzduchu Ø 16 cm)	pro verze 49 (všechny) 146310	
	Sada ventilace (instalovatelná i po instalaci vložky, ale ne po obestavění)	pro všechny verze 132980	
 Redukce R6 (C)	Redukce R6 ocel 2 mm (C)	z Ø 20 na Ø 16 jeden kus 86040	
		balení 6 kusů 86230	
		z Ø 20 na Ø 16 s kličkou jeden kus 126280	
		balení 6 kusů 189380	
Hliníková roura Ø 14 cm pro rozvod teplého vzduchu, hliníková roura Ø 16 cm		viz. str. 47	
KITy na rozvod teplého vzduchu kompletní typu jedna – dva – tři		viz. str. 48	

	Orámování čelní strany pro všechny verze	190750	
	Římsa pro Firebox 54 (RIGA a DECO) kombinovatelná s vestavbami pro LUCE (obestavby vyhovující)	246740	
	Římsa pro Firebox 62 (PIANA) kombinovatelná s vestavbami pro LUCE (obestavby vyhovující)	274720	

Krby na dřevo - série Tekno



kouřovod Ø 25 cm

ceny j Ytb DPH

N přirozený odtah

V nucený odtah

model	kód	?	kód	?
-------	-----	---	-----	---



Tekno 1 čelní
kW 15 (N) / kW 15,4 (V)

430600

47746

430610

55440

**Tekno 2 jedna
boční strana prosklená**
kW 15 (N) / kW 15,4 (V)

430620

50837

430640

58531

430630

50837

430650

58531

Tekno 3 prizmatické
kW 15 (N) / kW 15,4 (V)

430690

53928

430700

61622

Příslušenství pro Tekno

ŠABLONA NA NÁSTAVEC	Tekno 1	248000	1076
	Tekno 2 pravá	248060	
	levá	248070	
	Tekno 3	218260	

Sestava pro nucený odtah (instalovatelná i po instalaci krbu, ne však po obestavění)	430660	7560
---	--------	-------------



- Topeniště z žáruvzdorného materiálu.
- Kouřovod samice Ø 20 cm.
- Krb i výměník (dýmník) z oceli.
- Přirozený odtah.



ceny j Ytb DPH	kód	?
Airfire rovné prosklení kW 10	613010	37800

Černé orámování dvířek	233630	2386
------------------------	--------	-------------



Airfire rovná výsuvná dvířka kW 10	613020) & ' , '
---	--------	-----------

Černé orámování dvířek	612770	2386
------------------------	--------	-------------



Airfire zaoblená výsuvná dvířka kW 10	613030	57691
--	--------	--------------

Černé orámování dvířek	612760	2520
------------------------	--------	-------------



Airfire prismatická výsuvná dvířka kW 10	613040	57691
---	--------	--------------

Černé orámování dvířek	612780	2520
------------------------	--------	-------------



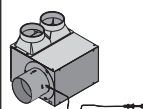
- Krby s výsuvnými dvířky a keramickým sklem
- Se dvěma výstupy teplého vzduchu
- Ohniště z Eckeramu
- Kouřovod samice Ø 20 cm



Cristal 45 N

ceny j Yfb DPH	kód	?
Cristal 45 N přirozený odtah kW 10,5 <ul style="list-style-type: none"> • S deflektorem s manuální regulací spalovacího vzduchu 	619870	63504

KIT pro transformaci CRISTALu 45 N na verzi s nuceným oběhem (instalovatelný i do namontovaného krbu, ne však po obestavění)



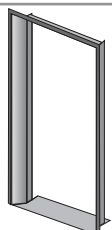
Vzduchová sestava složená z: 1 ventilátor 800 m³/h,
1 elektronický regulátor, koncovka se dvěma výstupy
2 koncovky R2

280820

17304

hliníková roura Ø 14 (3 m)

76790

807

Orámování dvířek

Lakované orámování vyústění krbu

622830

2486

Mřížky

Mřížky rozvodu teplého vzduchu složené z: **B1** cm 36x9
rámu, mřížky, regulovatelné klapky a přípojky. **B3** cm 18x9

54210

95730

1848

86270

95740

1647

Hliníková roura

	1,5 m	?	3 m	?
Hliníková roura Ø 14 pro rozvod teplého vzduchu	76770	521	76790	807
Hliníková roura Ø 12,5 pro přívod externího vzduchu	282010	504	282030	807
Hliníková roura Ø 20 pro přívod externího vzduchu	149210	705	149230	1143

Kit pro rozvod teplého vzduchu

typu: **JEDNA/bis, DVA/bis, TŘI/bis**

složení, kódy a ceny str. 49



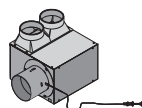
- Krb s výsuvnými dvířky a keramickým sklem.
- Se dvěma výstupy teplého vzduchu.
- Ohniště z Ecokeramu.
- Kouřovod samice Ø 25 cm.



Cristal 76 N

ceny j Yfb DPH	kód	?
Cristal 76 N přírozený odtah kW 12 <ul style="list-style-type: none"> • S deflektorem s manuální regulací spalovacího vzduchu 	619890	69888

KIT pro transformaci CRISTALu 76 N na verzi s nuceným oběhem (instalovatelný i do namontovaného krbu, ne však po obestavění)



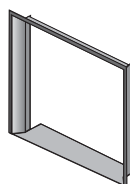
Vzduchová sestava složená z: 1 ventilátor 800 m³/hod,
1 elektronický regulátor, koncovka se dvěma výstupy
2 koncovky R2

280820

17304

Hliníková roura Ø 14 (3 m)

76790

807


Oramovani divrek

Lakované oramování vyústění krbu

622790

2856


Mrazky

Mřízky rozvodu teplého vzduchu složené z:

B1 cm 36x9

B3 cm 18x9

hliník

zlacená

?
| 54210 | 95730 | **1848** |
| 86270 | 95740 | **1647** |


Hliníková roura

	1,5 m	?	3 m	?
Hliníková roura Ø 14 pro rozvod teplého vzduchu	76770	521	76790	807
Hliníková roura Ø 12,5 pro přívod externího vzduchu	282010	504	282030	807
Hliníková roura Ø 20 pro přívod externího vzduchu	149210	705	149230	1143

KIT pro rozvod teplého vzduchu

typu: JEDNA/bis, DVA/bis, TŘI/bis

složení, kódy a ceny str. 49

Uzavřené krby na dřevo - série Dream Light



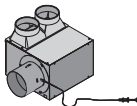

- Krb s výsuvnými dvířky a keramickým sklem
- Se čtyřmi výstupy teplého vzduchu
- Ohniště z Ecokeramu
- Kouřovod samice Ø 25 cm



Cristal 90 N

ceny j Yrb DPH	kód	?
Cristal 90 N přirozený odtah kW 13 <ul style="list-style-type: none"> • S deflektorem s manuální regulací spalovacího vzduchu 	619910	77616

Kit pro transformaci CRISTALu 90 N na verzi s nuceným oběhem (instalovatelný i do namontovaného krbu, ne však po obestavění)

 <p>Vzduchová sestava složená z: 1 ventilátor 800 m³/hod, 1 elektronický regulátor, koncovka se dvěma výstupy 2 koncovky R2</p>	280820	17304
 <p>Hliníková roura Ø 14 (3 m)</p>	76790	807



Orámování dvířek

Lakované orámování vyústění krbu	622810	3091
----------------------------------	--------	-------------



Mřížky

	hliník	zlacená	?
Mřížky rozvodu teplého vzduchu složené z: rám, mřížky, regulovatelné klapky a přípojky.			
B1 cm 36x9	54210	95730	1848
B3 cm 18x9	86270	95740	1647



Hliníková roura

	1,5 m	?	3 m	?
Hliníková roura Ø 14 pro rozvod teplého vzduchu	76770	521	76790	807
Hliníková roura Ø 12,5 pro přívod externího vzduchu	282010	504	282030	807
Hliníková roura Ø 20 pro přívod externího vzduchu	149210	705	149230	1143

Kit pro rozvod teplého vzduchu

typ: JEDNA/bis, DVA/bis, TŘI/bis, ČTYŘI/bis, PĚT/bis

složení, kódy a ceny str. 49



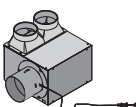

- Krb s výsuvnými dvířky a keramickým sklem
- Se čtyřmi výstupy teplého vzduchu
- Ohniště z Ecokeramu
- Kouřovod samice Ø 25 cm



Flat 100 N

ceny j Yrb DPH	kód	?
Flat 100 N přirozený odtah kW 10,5 <ul style="list-style-type: none"> • S deflektorem s manuální regulací spalovacího vzduchu 	619930	88032

Kit pro transformaci FLAT 100 N na verzi s nuceným oběhem (instalovatelný i do namontovaného krbu, ne však po obestavění)

 <p>Vzduchová sestava složená z: 1 ventilátor 800 m³/hod, 1 elektronický regulátor, koncovka se dvěma výstupy 2 koncovky R2</p>	280820	17304
 <p>Hliníková roura Ø 14 (3 m)</p>	76790	807



Orámování dvířek

Lakované orámování vyústění krbu	299220	3562
----------------------------------	--------	-------------



Mřížky

	hliník	zlacená	?
Mřížky rozvodu teplého vzduchu složené z:			
B1 cm 36x9	54210	95730	1848
B3 cm 18x9	86270	95740	1647



Hliníková roura

	1,5 m	?	3 m	?
Hliníková roura Ø 14 pro rozvod teplého vzduchu	76770	521	76790	807
Hliníková roura Ø 12,5 pro přívod externího vzduchu	282010	504	282030	807
Hliníková roura Ø 20 pro přívod externího vzduchu	149210	705	149230	1143

KIT pro rozvod teplého vzduchu

typu: JEDNA/bis, DVA/bis, TŘI/bis, ČTYŘI/bis, PĚT/bis

složení, kódy a ceny str. 49



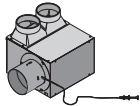

- Krb s výsuvnými dvířky a keramickým sklem
- Se čtyřmi výstupy teplého vzduchu
- Ohniště z Ecoveramu
- Kouřovod samice Ø 25 cm



Flat 120 N

ceny j Yřb DPH	kód	?
Flat 120 N přirozený odtah kW 13 <ul style="list-style-type: none"> • S deflektorem s manuální regulací spalovacího vzduchu 	619950	101035

Kit pro transformaci FLATu 120 N na verzi s nuceným oběhem (instalovatelný i do namontovaného krbu, ne však po obestavění)

 <p>Vzduchová sestava složená z: 1 ventilátor 800 m³/hod, 1 elektronický regulátor, koncovka se dvěma výstupy 2 koncovky R2</p>	280820	17304
 <p>Hliníková roura Ø 14 (3 m)</p>	76790	807



Orámování dvířek

Lakované orámování vyústění krbu	281970	4032
----------------------------------	--------	-------------



Mřížky

	hliník	zlacená	?
Mřížky rozvodu teplého vzduchu složené z:			
B1 cm 36x9	54210	95730	1848
B3 cm 18x9	86270	95740	1647



Hliníková roura

	1,5 m	?	3 m	?
Hliníková roura Ø 14 pro rozvod teplého vzduchu	76770	521	76790	807
Hliníková roura Ø 12,5 pro přívod externího vzduchu	282010	504	282030	807
Hliníková roura Ø 20 pro přívod externího vzduchu	149210	705	149230	1143

KIT pro rozvod teplého vzduchu

typu: JEDNA/bis, DVA/bis, TŘI/bis, ČTYŘI/bis, PĚT/bis

složení, kódy a ceny str. 49

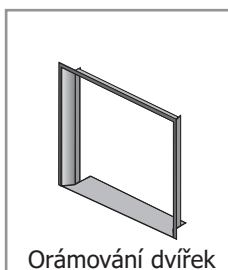


- Oboustranný krb (prosklené dvě protější stěny), s výsuvnými dvířky na jedné straně a do boku otevíratelnými na straně druhé.
- Se dvěma výstupy teplého vzduchu.
- Ohniště z Ecokeramu.
- Kouřovod samice Ø 25 cm.




ceny j Yrb DPH	kód	?
Double N přirozený odtah kW 12 <ul style="list-style-type: none"> • S deflektorem s manuální regulací spalovacího vzduchu 	619970	101035

Mřížka pro přívod externího vzduchu (G5) 24x16 cm	83060	504
---	-------	------------



Lakované orámování vyústění krbu	622790	2856
----------------------------------	--------	-------------



	hliník	zlacená	?
Mřížky rozvodu teplého vzduchu složené z:			
B1 cm 36x9	54210	95730	1848
B3 cm 18x9	86270	95740	1647



	1,5 m	?	3 m	?
Hliníková roura Ø 14 pro rozvod teplého vzduchu	76770	521	76790	807
Hliníková roura Ø 12,5 pro přívod externího vzduchu	282010	504	282030	807
Hliníková roura Ø 20 pro přívod externího vzduchu	149210	705	149230	1143

Kit pro rozvod teplého vzduchu

typu: JEDNA/bis, DVA/bis, TŘI/bis

složení, kódy a ceny str. 49

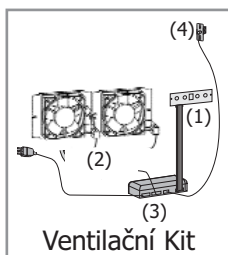
Uzavřené krby **na dřevo** s litinovým vnitřkem



- Prizmatická dvířka se zdvihem z šedé oceli, klička z lakované oceli s černým pogumováním.
- 2 výstupy teplého vzduchu.
- Systém sekundárního spalování.
- Kouřovod samice Ø 20 cm.




cený j Yrb DPH	kód	?
Ego N přirozené proudění kW 8,5	237810	87024
Ego V vnitřní ventilace kW 9	237830	97104
Mřížka na přívod venkovního vzduchu (G5) (cm 24x16)	83060	504
Šablona pro protikryt	241080	1042



Ventilační Kit

Ventilační Kit (použitelný i pro už namontovaný ale ještě neobložený krb) složený z: ovládací panel (1), ventiliátory a svorka (2), regulátor (3) a sonda (4)	241800	10752
--	--------	--------------



Mřížka

	hliník	pomosa- zený	?
Mřížka pro výstup teplého vzduchu složené z:			
rám, mřížka, ovládací klapka a příruba	B1 cm 36x9 B3 cm 18x9	54210 86270	95730 95740
			1848 1647



Hliníková roura

	1,5 m	?	3 m	?
Hliníková roura Ø 14 pro rozvod teplého vzduchu	76770	521	76790	807
Hliníková roura Ø 16 pro přívod externího vzduchu	145670	605	145690	941

Kit pro rozvod teplého vzduchu

modely: JEDNA/bis, DVA/bis, TŘI/bis

složení kódy a ceny str. 49

obestavby

ABACO malá • ELIOS malá • LADY malá
• NOVELLA malá • ONDA • TRIS malá

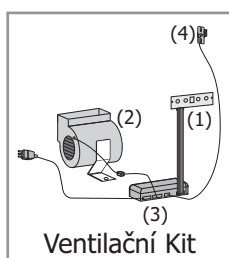
kódy a ceny str. 56 a 59



- Rovná dvířka se zdvihem z šedé oceli , klička z lakované oceli s černým pogumováním.
- 4 výstupy teplého vzduchu.
- Systém sekundárního spalování.
- Kouřovod samice Ø 20 cm.



ceny j Ytb DPH	kód	?
Stile N přirozené proudění kW 11,5	209960	,) *, \$
Stile V vnitřní ventilace kW 11,5	209970	%\$%%* *
Mřížka na přívod venkovního vzduchu (G8) (cm 25x25)	4180	++'
Šablona pro protikryt	215420	1042



Ventilační Kit (použitelný i pro už namontovaný ale ještě neobložený krb) složený z: ovládací panel (1), ventiliátor a svorka (2), regulátor (3) a sonda (4)	215370	15120
---	--------	--------------



	hliník	pomosa- zený	?
Mřížka pro výstup teplého vzduchu složené z: rám, mřížka, ovládací klapka a příruba	B1 cm 36x9 B3 cm 18x9	54210 86270	95730 95740
			1848 1647



	1,5 m	?	3 m	?
Hliníková roura Ø 14 pro rozvod teplého vzduchu	76770	521	76790	807
Hliníková roura Ø 20 pro přívod externího vzduchu	149210	705	149230	1143

Kit pro rozvod teplého vzduchu

modely: **JEDNA/bis, DVA/bis, TŘI/bis, ČTYŘI/bis, PĚT/bis**

Složení kódy a ceny na straně 49

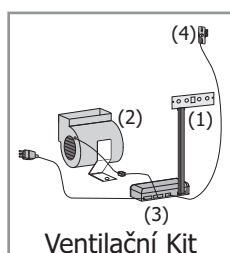
Uzavřené krby **na dřevo** s litinovým vnitřkem



- Rovná dvířka se zdvihem z šedé oceli , klička z lakované oceli s černým pogumováním.
- 4 výstupy teplého vzduchu.
- Systém sekundárního spalování.
- Kouřovod samice Ø 25cm.




	ceny j Ytb DPH	kód	?
Forte Plus N přirozené proudění kW 18	tmavošedá ocel	663300	, &+ %&
Forte Plus V vnitřní ventilace kW 19	tmavošedá ocel	663310	%\$(%* \$
šablona pro protikryt		225020	1042



Ventilací Kit

Ventilací Kit (použitelný i pro už namontovaný ale ještě neobložený krb) složený z: ovládací panel (1), ventilátor a svorka (2), regulátor (3) a sonda (4)	215370	15120
---	--------	--------------



Mřížka

	hliník	pomosa- zený	?
Mřížka pro výstup teplého vzduchu složené z: rám, mřížka, ovládací klapka a příruba	B1 cm 36x9 B3 cm 18x9	54210 86270	95730 95740
			1848 1647



Hliníková roura

	1,5 m	?	3 m	?
Hliníková roura Ø 14 pro rozvod teplého vzduchu	76770	521	76790	807
Hliníková roura Ø 20 pro přívod externího vzduchu	149210	705	149230	1143

Kit na rozvod teplého vzduchu

modely: **JEDNA/bis, DVĚ/bis, TŘI/bis, ČTYŘI/bis, PĚT/bis**

složení kódy a ceny na straně 49

obestavby

AIR • BIX BOX • CLASS • DROMOND (bílý) • FOCO • GIBILTERRA • IRON • MAYA
• MEXICO • PARIGI dvě • ROMA dvě • SAHARA • SAXON • SILVER • SQUARE • TOSCA

kódy a ceny str. 50-59

Uzavřené krby **na dřevo** s litinovým vnitřkem

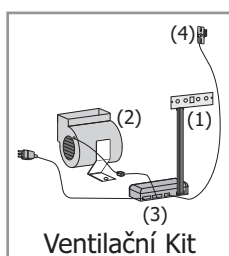


41


- Prizmatická dvířka se zdvihem z šedé oceli, klička z lakované oceli s černým pogumováním.
- 4 výstupy teplého vzduchu.
- Systém sekundárního spalování.
- Kouřovod samice Ø 25 cm.



ceny j Yrb DPH	kód	?
Status Plus N přirozené proudění kW 14,5	tmavošedá ocel 665890	%%' %&
Status Plus V vnitřní ventilace kW 15	tmavošedá ocel 665900	%%+ - ' *
Mřížka na přívod venkovního vzduchu (G8) (cm 25x25)	4180	++'
Šablona pro protikryt	218260	%%\$+*



Ventilacní Kit (použitelný i pro už namontovaný, ale ještě neobložený krb) složený z: ovládací panel (1), ventiátor a svorka (2), regulátor (3) a sonda (4)	215370	15120
--	--------	--------------



	hliník	pomosa- zený	?
Mřížka pro výstup teplého vzduchu složené z:			
B1 cm 36x9	54210	95730	1848
B3 cm 18x9	86270	95740	1647



	1,5 m	?	3 m	?
Hliníková roura Ø 14 pro rozvod teplého vzduchu	76770	521	76790	807
Hliníková roura Ø 20 pro přívod externího vzduchu	149210	705	149230	1143

Kit na rozvod teplého vzduchu

modely: JEDNA/bis, DVĚ/bis, TŘI/BIS, ČTYŘI/bis, PĚT/bis

Složení kódy a ceny na straně 49

obestavby

ABACO střední • ELIOS střední • LADY střední • NOVELLA střední
• STONE střední • TRIS střední

kódy a ceny str. 56-59

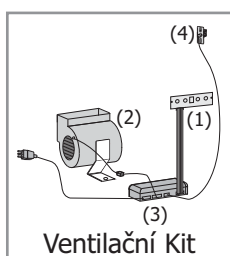
Uzavřené krby **na dřevo** s litinovým vnitřkem




- Celoskleněná prizmatická dvířka se zdvihem , ve dvou verzích:
Sklo ze dvou kusů nebo ohýbané sklo z jednoho kusu.
- 4 výstupy teplého vzduchu.
- Systém sekundárního spalování.
- Kouřovod samice Ø 25 cm.



	ceny j Yt DPH	pravý	levý	?
Titano Plus N přírozené proudění kW 18	sklo z jednoho kusu	667840	667860	%&\$, , \$
	sklo ze dvou kusů	667880	667900	%&\$, \$\$
Titano Plus V vnitřní ventilace kW 18,5	sklo z jednoho kusu	667850	667870	%&) * * (
	sklo ze dvou kusů	667890	667910	%& - &\$
Mřížka pro přívod venkovního vzduchu (G8) (cm 25x25)	---	4180		++'
Šablona pro protikryt	258990	259000		1143



Ventilační Kit (použitelný i pro už namontovaný ale ještě neobložený krb) složený z: ovládací panel (1), ventiliátor a svorka (2), regulátor (3) a sonda (4)	215370	15120
---	--------	--------------



	hliník	pomosa- zený	?
Mřížka pro výstup teplého vzduchu složené z: B1 cm 36x9 rám, mřížka, ovládací klapka a příruba B3 cm 18x9	54210 86270	95730 95740	1848 1647



	1,5 m	?	3 m	?
Hliníková roura Ø 14 pro rozvod teplého vzduchu	76770	521	76790	807
Hliníková roura Ø 20 pro přívod externího vzduchu	149210	705	149230	1143

Kit na rozvod teplého vzduchu

modely: JEDNA/bis, DVA/bis, TŘI/BIS, ČTYŘI/bis, PĚT/bis

složení kódy a ceny na straně 49



- Krb s elektronickým ovládaním hoření a ovládacím panelem.
- Celoskleněná rovná dvířka se zdvihem.
- 4 výstupy teplého vzduchu.
- Ohniště Ecoceram®.
- Kouřovod samice Ø 20 cm.



ceny j Ytb DPH	kód	?
Line N rovné sklo * přirozené proudění kW 12,5 Vybavení: ovládací panel/automatický primární vzduch/automatická kouřová klapka	600230	104832



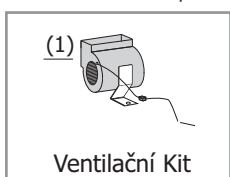
ovládací panel



automatický primární vzduch

automatická kouřová klapka

Line V rovné sklo * vnitřní ventilace kW 13 Vybavení: ovládací panel/automatický primární vzduch/automatická kouřová klapka/ventilátor	600240	111552
---	--------	---------------



(1)


Ventilační Kit

Ventilační Kit - pro verzi N (použitelný pro už namontovaný ale neobložený krb) Složený z: (1) ventilátor	156120	6720
---	--------	-------------



Lakovaný rám

Lakovaný rám hrdla	612770	3024
--------------------	--------	-------------



Mřížka

	hliník	pomosa- zený	?
Mřížka pro výstup teplého vzduchu složené z: B1 cm 36x9	54210	95730	1848
rám, mřížka, ovládací klapka a příruba B3 cm 18x9	86270	95740	1647



Hliníková roura

	1,5 m	?	3 m	?
Hliníková roura Ø 14 pro rozvod teplého vzduchu	76770	521	76790	807
Hliníková roura Ø 20 pro přívod externího vzduchu	149210	705	149230	1143

Kit na rozvod teplého vzduchu

modely: JEDNA/bis, DVA/bis, TŘI/BIS, ČTYŘI/bis, PĚT/bis

složení kódy a ceny na straně 49

obestavby

AIR • BIX BOX • IRON • MEXICO • ONYX • SILVER • WHITE

kódy a ceny str. 50-55

* do vyprodání zásob



- Krb s elektronickým ovládaním hoření a ovládacím panelem.
- Celoskleněná oblá dvířka se zdvihem.
- 4 výstupy teplého vzduchu.
- Ohniště Ecoceram®.
- Kouřovod samice Ø 20 cm.



ceny j Yrb DPH	kód	?
Arc N oblé sklo * přirozené proudění kW 12,5 Vybavení: ovládací panel/automatický primární vzduch/automatická kouřová klapka	600270	110544



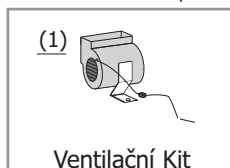
ovládací panel



automatický primární vzduch

automatická kouřová klapka

Arc V oblé sklo * vnitřní ventilace kW 13 Vybavení: ovládací panel/automatický primární vzduch/automatická kouřová klapka/ventilátor	600280	117264
---	--------	---------------




Ventilační Kit

Ventilační Kit - pro verzi N (použitelný pro už namontovaný ale neobložený krb) Složený z: (1) ventilátor	156120	6720
---	--------	-------------



Lakovaný rám

Lakovaný rám hrdla	612760	3192
--------------------	--------	-------------



Mřížka

	hliník	pomosa- zený	?
Mřížka pro výstup teplého vzduchu složené z: B1 cm 36x9	54210	95730	1848
rám, mřížka, ovládací klapka a příruba B3 cm 18x9	86270	95740	1647



Hliníková roura

	1,5 m	?	3 m	?
Hliníková roura Ø 14 pro rozvod teplého vzduchu	76770	521	76790	807
Hliníková roura Ø 20 pro přívod externího vzduchu	149210	705	149230	1143

Kit na rozvod teplého vzduchu

modely: JEDNA/bis, DVA/bis, TŘI/BIS, ČTYŘI/bis, PĚT/bis

složení kódy a ceny na straně 49



- Krb s elektronickým ovládaním hoření a ovládacím panelem.
- Celoskleněná prizmatická dvířka se zdvihem.
- 4 výstupy teplého vzduchu.
- Ohniště Ecoceram®.
- Kouřovod samice Ø 20 cm.



ceny j Yrb DPH	kód	?
Poli N prizmatické sklo * přirozené proudění kW 12,5 Vybavení: ovládací panel/automatický primární vzduch/automatická kouřová klapka	600250	113904



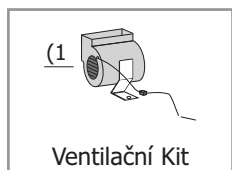
ovládací panel



automatický primární vzduch

automatická kouřová klapka

Poli V prizmatické sklo * vnitřní ventilace kW 13 Vybavení: ovládací panel/automatický primární vzduch/automatická kouřová klapka/ventilátor	600260	120624
---	--------	---------------



(1)


Ventilační Kit

Ventilační Kit - pro verzi N (použitelný pro už namontovaný ale neobložený krb). Složený z: (1) ventilátor	156120	6720
--	--------	-------------



Lakovaný rám

Lakovaný rám hrdla	612780	3192
--------------------	--------	-------------



Mřížka

	hliník	pomosa-zený	?
Mřížka pro výstup teplého vzduchu složené z: B1 cm 36x9	54210	95730	1848
rám, mřížka, ovládací klapka a přírubator B3 cm 18x9	86270	95740	1647



Hliníková roura

	1,5 m	?	3 m	?
Hliníková roura Ø 14 pro rozvod teplého vzduchu	76770	521	76790	807
Hliníková roura v 20 pro přívod externího vzduchu	149210	705	149230	1143

Kit na rozvod teplého vzduchu

modely: JEDNA/bis, DVĚ/bis, TŘI/BIS, ČTYŘI/bis, PĚT/bis

složení kódy a ceny na straně 49

obestavby

METAL

kódy a ceny str. 53

* do vyprodání zásob

Dvoustěnné ohebné kanalizační trubice z nerez oceli

cený j Ytb DPH



Ø cm	kus 2 m		kotouč 30 m		kotouč 20 m	
	kód	?	kód	?	kód	?
8	--	--	EFLE80		--	--
12	--	--	EFLE120		--	--
16	158100		--	--	EFLE160	
20	158110		--	--	EFLE200	
22	158120		--	--	--	--
25	158130		--	--	--	--
30	158140		--	--	--	--

Spojky a redukce z nerez oceli

cený j Ytb DPH

		kus	set 6 kusů	€
 R2	R1 pro spojení ohebných trubíc Ø 14 s výstupní mřížkou	54360	54370	
	R2 pro spojení ohebných trubíc Ø 14 s krbem pro KIT-y 1-2-3-4-5	4400	54390	
			kód	€
svorky na pevné jednoplášťové trubice EFAS		Ø 20	EFAS200	
 rozšíření pro krby s kouřovodem samice	pro Stile - Ego	z Ø 20 na Ø 25	ERID-FM 250/200	
		z Ø 20 na Ø 22	ERID-FM 220/200	
 redukce zaoblené pro krby s kouřovodem samec	pro Firebox	z Ø 20 na Ø 16	ERID-FF 200/160	
 redukce zaoblené pro krby s kouřovodem samice	pro Forte Plus - Status Plus	z Ø 22 na Ø 20	ERID-MF 220/200	
		z Ø 25 na Ø 20	ERID-MF 250/200	
		z Ø 25 na Ø 22	ERID-MF 250/220	
		z Ø 30 na Ø 25	ERID-MF 300/250	
 dvouplášťová přípojka pro ohebné trubice ERFL pro krby s kouřovodem samice		Ø 16	ERFL160	
		Ø 20	ERFL200	
		Ø 22	ERFL220	
		Ø 25	ERFL250	
 dvouplášťová přípojka pro ohebné trubice ERRI pro krby s kouřovodem samec	pro Firebox	Ø 16	ERRI160	
	pro Firebox	Ø 20	ERRI200	

Mřížky

ceny j YtB DPH

MŘÍŽKY

na rozvod teplého vzduchu



B1 s rámem, mřížkou (1),
regulovatelnou klapkou (2),
spojkou (R1); cm 36x9

B3 totéž cm 18x9

B2 jako mřížka B1,
bez klapky; cm 36x9

B4 totéž cm 18x9

MŘÍŽKY

mřížky vnitřního
vzduchu

G1 vstup vzduchu do protikrytu
s rámem cm 36x3

G9 totéž cm 18x3



G4 výstup vzduchu z protikrytu
s rámem cm 36x9

G7 totéž cm 18x9

MŘÍŽKY

přívodu vnějšího
vzduchu

G5 cm 24x16

G6 cm 36x16

G8 cm 25x25

		jeden kus		set 6 kusů	
		kód	€	kód	€
	B1 s rámem, mřížkou (1), regulovatelnou klapkou (2), spojkou (R1); cm 36x9	hliník	54210	54190	
		zlatené	95730	96150	
	B3 totéž cm 18x9	hliník	86270	86280	
		zlatené	95740	96170	
	B2 jako mřížka B1, bez klapky; cm 36x9	hliník	83560	83570	
		zlatené	100290	100300	
	B4 totéž cm 18x9	hliník	86300	86310	
		zlatené	100320	100330	
	G1 vstup vzduchu do protikrytu s rámem cm 36x3	hliník	54230	54240	
		zlatené	95750	96190	
	G9 totéž cm 18x3	hliník	89360	89370	
		zlatené	95760	96210	
	G4 výstup vzduchu z protikrytu s rámem cm 36x9	hliník	83590	83600	
		zlatené	74670	74680	
	G7 totéž cm 18x9	hliník	86330	86340	
		zlatené	74700	74710	
	G5 cm 24x16	hliník	83060	83070	
	G6 cm 36x16	hliník	83090	83100	
	G8 cm 25x25	hliník	4180	5580	

Příslušenství pro krby

ceny j YtB DPH



HLINÍKOVÉ TRUBICE pro rozvod **TEPLÉHO VZDUCHU**

Ø 14 kus 1,5 m

kus 3 m

objímka spoje plechová Ø 14 cm

		kus	
		kód	€
Ø 14	kus 1,5 m	76770	
	kus 3 m	76790	
objímka spoje plechová Ø 14 cm		4300	

HLINÍKOVÉ TRUBICE pro proudění
EXTERNÍHO VZDUCHU

Ø 16 cm
(pro Ego, Firebox 49 s jednou stranou prosklenou)

Ø 20 cm (pro Forte, status, Stile a Titano)

	kus 1,5 m		kus 3 m	
	kód	€	kód	€
Ø 16 cm (pro Ego, Firebox 49 s jednou stranou prosklenou)	145670		145690	
Ø 20 cm (pro Forte, status, Stile a Titano)	149210		149230	



ŽÁRUVZDORNÁ MALTA s rychlým tvrdnutím, sáčky po 10 kg

šedá

419100

--	--	--	--



A

Glasskamin (A)**čistič keramických skel** 12 lahví 75 cl.

kód

€

155240



B

Vysavač popela (B)
(pro použití s vysavačem)

434110



C

Deska na podlahu (C)

100x120 oblá

112700

zaoblené

264800

Krbové nářadí (D)

poniklované

264810

černé

264820

D

bronzový

292620

Košík na dřevo (F)

černý

264840



F

kulatá Ø 23 cm (I) pro: **Firebox**

jeden kus

118560

kulatá Ø 23 cm (I) pro: **Ego, Acquatondo 22, Acquatondo Plus 22**

jeden kus

141660


20x30 cm pro: **Status Plus**

jeden kus

8290

balení 6 kusů

5500

Mřížky popela z litiny (I) - (L)

I



L

17x35 cm pro: **Stile, Acquatondo 29, Acquatondo Plus 29**

jeden kus

28020

24x24 cm (L) pro: **Forte Plus, Titano Plus**

jeden kus

8820

balení 6 kusů

5520

pro: **monobloky / Firebox****černý**

268780

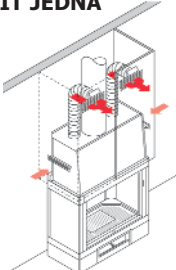
Spreje na lakovánípro: **Klima / Warm****šedý**

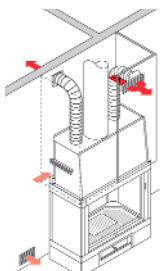
205120

pro: **kamna na pelety a dřevo****šedý**

271240

pro FIREBOX

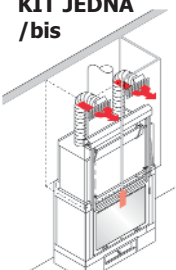
2 VÝSTUPY VZDUCHU	TYP	KÓD	€
KIT JEDNA 	Rozvod jen v místnosti s krbem složený z: 2 ohebné hliníkové roury Ø 14 cm, délka 1,5 m/ks 4 ks spony Ø 14 cm 2 vyústění B2 s rámem, mřížkou a přírubou 2 průduchy (G1) k namontování na základnu protikrytu Speciální kit na: Firebox je popsán na straně 23		
	hliník	89130	
	pomosazený	60080	

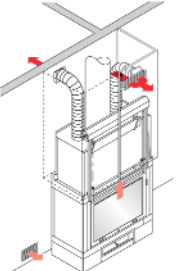
KIT DVĚ 	Rozvod v místnosti s krbem + 1 sousední místnost složený z: 2 ohebné hliníkové roury Ø 14 cm, délka 1,5 m/ks 4 ks spony Ø 14 cm 1 vyústění B1 s rámem, mřížkou, ovládací klapkou a přírubou 1 vyústění B3 s rámem, mřížkou, ovládací klapkou a přírubou 1 průduch (G1) k namontování na základnu protikrytu Speciální kit na: Firebox je popsán na straně 23		
	hliník	89140	
	pomosazený	60180	

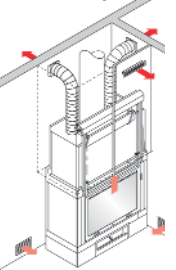
KIT TŘI 	Rozvod v místnosti s krbem + 2 sousední místnosti složený z: 2 ohebné hliníkové roury Ø 14 cm, délka 1,5 m/ks 4 ks spony Ø 14 cm 2 vyústění B3 s rámem, mřížkou, ovládací klapkou a přírubou 2 průduchy G1 pro instalaci na základnu protikrytu jeden na spodek a druhý na top na protilehlé boky Speciální kit na: Firebox je popsán na straně 23		
	hliník	89150	
	pomosazený	60520	

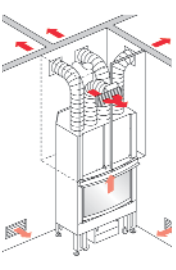
• **POZN. při rozvodu teplého vzduchu do sousedních místností je nevyhnutné zabezpečit návrat do vložky pomocí mřížek nebo průřezů pod dveřmi.**

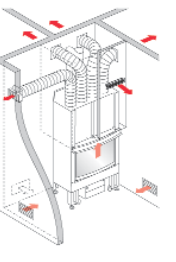
Pro uzavřené krby se zdvihem

2 VÝSTUPY VZDUCHU	TYP	KÓD	€
KIT JEDNA /bis 	Rozvod jen v místnosti s krbem složený z: 2 ohebné hliníkové roury Ø 14 cm, délka 1,5 m/ks 4 ks spony Ø 14 cm 2 vyústění B2 s rámem, mřížkou a přírubou Speciální kit na: Cristal 45-76-90, Flat 100-120, Screen 80-100, Double (str. 23-25)		
	hliník	112830	
	pomosazený	112840	

KIT DVĚ/bis 	Rozvod v místnosti s krbem + 1 sousední místnost složený z: 2 ohebné hliníkové roury Ø 14 cm, délka 1,5 m/ks 4 ks spony Ø 14 cm 1 vyústění B1 s rámem, mřížkou, ovládací klapkou a přírubou 1 vyústění B3 s rámem, mřížkou, ovládací klapkou a přírubou Speciální kit na: Cristal 45-76-90, Flat 100-120, Screen 80-100, Double (str. 23-25)		
	hliník	112850	
	pomosazený	112860	

KIT TŘI/bis 	Rozvod v místnosti s krbem + 2 sousední místnosti složený z: 2 ohebné hliníkové roury Ø 14 cm, délka 1,5 m/ks 4 ks spony Ø 14 cm 2 vyústění B3 s rámem, mřížkou, ovládací klapkou a přírubou 1 průduch G1 pro instalaci na základnu protikrytu Speciální kit na: Cristal 45-76-90, Flat 100-120, Screen 80-100, Double (str. 23-25)		
	hliník	112870	
	pomosazený	112880	

4 VÝSTUPY VZDUCHU	TYP	KÓD	€
KIT ČTYŘI/bis 	Rozvod v místnosti s krbem + 3 sousední místnosti složený z: 1 vyústění B1 s rámem, mřížkou, ovládací klapkou a přírubou 3 vyústění B3 s rámem, mřížkou, ovládací klapkou a přírubou Speciální kit na: Cristal 90, Flat 100-120, Forte Plus, Status Plus, Stile y Títano Plus (str. 23-25) Hliníkové roury Ø 14 cm a příslušné svorky se musí objednat zvlášť podle aktuální potřeby. V nabídce jsou kusy 1,5 m nebo 3 m (viz str. 38).		
	hliník	163650	
	pomosazený	163660	

KIT PĚT/bis 	Rozvod v místnosti s krbem + 4 sousední místnosti složený z: 4 vyústění B3 s rámem, mřížkou, ovládací klapkou a přírubou 1 průduch G1 pro instalaci na základnu protikrytu Speciální kit na: Cristal 90, Flat 100-120, Forte Plus, Status Plus, Stile y Títano Plus (str. 23-25) Hliníkové roury Ø 14 cm a příslušné svorky se musí objednat zvlášť podle aktuální potřeby. V nabídce jsou kusy 1,5 m nebo 3 m (viz str. 38).		
	hliník	163670	
	pomosazený	163680	

	MATERIÁL	KOMPATIBILNÍ S KRBY	KÓD	€ (pouze obestavba)
ABBEY*	bronzová mramorová a plechová šedá antracitová	Cristal 76	623500	
AIR	římsa kamenná arktická bílá a ozdobné bloky z oceli	Pellinsert 54 - Inpellet 54 - Firebox® 54: Luce - Luce Plus 54 - Deco** - Riga**	258060	
		Pellbox SCF - Firebox® 62: Luce - Luce Plus 62 - Piana**	258080	
		Acquatondo Plus 22 - Forte Plus	628200	
		Airfire rovná výsuvná dvířka – Firetronix Line – Thermofire rovná výsuvná dvířka	628190	
		Cristal 76 - Double	628810	
AIR	římsa červeně potištěné sklo a ozdobné bloky z oceli	Pellinsert 54 - Inpellet 54 - Firebox® 54: Luce - Luce Plus 54 - Deco** - Riga**	258220	
		Pellbox SCF - Firebox® 62: Luce - Luce Plus 62 - Piana**	258230	
AIR	římsa červený travertin a ozdobné bloky z oceli	Pellinsert 54 - Inpellet 54 - Firebox® 54: Luce - Luce Plus 54 - Deco** - Riga**	258070	
		Pellbox SCF - Firebox® 62: Luce - Luce Plus 62 - Piana**	258090	
ARABESQUE	římsa bílý arabský mramor a ozdobné bloky z oceli	Pellinsert 54 - Inpellet 54 - Firebox® 54: Luce - Luce Plus 54 - Deco** - Riga**	250100	
		Pellbox SCF - Firebox® 62: Luce - Luce Plus 62 - Piana**	251930	
ARABESQUE	římsa tigrovaný orient. mramor a ozdobné bloky z oceli	Pellinsert 54 - Inpellet 54 - Firebox® 54: Luce - Luce Plus 54 - Deco** - Riga**	250110	
		Pellbox SCF - Firebox® 62: Luce - Luce Plus 62 - Piana**	251940	
BIX BOX	římsa z nerez oceli (s ochranou proti žáru na podlahu)	Cristal 45	623650	
		Cristal 76 - Double	623680	
		Cristal 90	623710	
	(bez ochrany na podlahu)	Acquatondo Plus 22 - Forte Plus	628660	
BIX BOX	s bronzovým starožitným zpracováním (s ochranou na podlahu)	Cristal 45	623630	
		Cristal 76 - Double	623660	
		Cristal 90	623690	

TERMÍNY DODÁNÍ viz. strana 60

* obestavby, u kterých není možnost instalace vzduchových KITŮ (ventilace)

** připojitelné prostřednictvím rámu (příslušenství k dokoupení)



ABBEY



AIR
arktický bílý kámen



ARABESQUE
mramor tigrovaný orientální



BIX BOX 100
nerez ocel

	MATERIÁL	KOMPATIBILNÍ S KRBY	KÓD	€ (pouze obestavba)
BIX BOX	římša nerez ocel	Firetronix Line - Airfire rovná výsuvná dvířka – Thermofire rovná výsuvná dvířka	606620	
	s bronzovým starožitným provedením		606630	
BIX BOX 100	římša nerez ocel (s ochranou na podlahu)	Flat 100	601790	
	bronzové starožitné provedení (s ochranou na podlahu)		601800	
BIX BOX 62	římša nerez ocel (s ochranou na podlahu)	Pellbox SCF Firebox® 62: Luce - Luce Plus - Piana**	294740	
	bronzové starožitné provedení (s ochranou na podlahu)		294730	
BOLD	bronzové starožitné provedení	Pellinsert 54 - Inpellet 54 - Firebox® 54: Luce - Luce Plus 54 - Deco** - Riga**	277390	
		Pellbox SCF - Firebox® 62: Luce - Luce Plus 62 - Piana**	277400	
DARVON*	provedení starožitné bronzové se žlutým mramorem	Cristal 45	623720	
DOOR	čelo ocel šedá antracitová, stěny provedení starožitné bronzové	Firetronix Arc - Airfire oblá výsuvná dvířka	605880	
DARWIN	bílý jantarový kámen	Tekno 1	630220	
	podélná dekorace z červeně tónovaného mramoru k dokoupení		265880	
	svislá dekorace z růžového mramoru k dokoupení		265890	
DROMOND	černý sépiový kámen	Cristal 45	623740	
		Cristal 76	623760	
		Cristal 90	623780	
	bílý jantarový kámen	Cristal 45	623730	
		Cristal 76	623750	
		Cristal 90	623770	
		Acquatondo Plus 22 - Forte Plus	630210	
		Stile	630230	
	podélná dekorace mramorová tónovaná různými odstíny červené k dokoupení	pro Cristal 45 - Forte Plus - Acquatondo Plus 22	265860	
		pro Cristal 76 - Stile	265880	
		pro Cristal 90	265900	
	svislá dekorace mramorová tónovaná různými odstíny růžové k dokoupení	pro Cristal 45 - Forte Plus - Acquatondo Plus 22	265870	
		pro Cristal 76 - Stile	265890	
		pro Cristal 90	265910	



DARVON



DOOR



DROMOND
kámen černý sépiový



DROMOND
kámen bílý jantarový

	MATERIÁL	KOMPATIBILNÍ S KRBÝ	KÓD	€ (pouze obestavba)
EASY	římsa šedě lakovaná ocel	Firetronix Arc - Airfire oblá výsuvná dvířka	611780	
FOCO pro FLAT 120	římsa litinová reliéfně dekorovaná na spodní části	model 1	285160	
		model 2	280850	
	okraj z litiny s rámem	120x41x41h	136120	
		180x41x41h	137630	
FOCO pro FORTE PLUS V	římsa litinová reliéfně dekorovaná na spodní části	model 1	137660	
		model 2	131630	
	okraj z litiny s rámem	120x41x41h	136120	
		180x41x41h	137630	
FRESH	římsa ledově bílý kámen, dekorativní bloky ocel	Tekno 1	628960	
GREY 80	římsa ocelová lakovaná práškovaná tmavě šedá	Screen 80	624110	
GREY 100		Screen 100	624120	
HIGH TECH	římsa v provedení různých tónů měděné	Pellinsert 54 - Inpellet 54 - Firebox® 54: Luce - Luce Plus 54 - Deco** - Riga**	258020	
		Pellbox SCF - Firebox® 62: Luce - Luce Plus 62 - Piana**	258040	
HIGH TECH	římsa v provedení různých tónů lesklé nerez	Pellinsert 54 - Inpellet 54 - Firebox® 54: Luce - Luce Plus 54 - Deco** - Riga**	258030	
		Pellbox SCF - Firebox® 62: Luce - Luce Plus 62 - Piana**	258050	
HOLLYWOOD	římsa světle šedě lakovaná ocel	Tekno 1	628920	
INCAS	římsa světlý travertin a dekoracemi v odlišných tónech	Pellinsert 54 - Inpellet 54 - Firebox® 54: Luce - Luce Plus 54 - Deco** - Riga**	625710	
		Pellbox SCF - Firebox® 62: Luce - Luce Plus 62 - Piana**	625720	

*** cena za obestavbu a krb (sestava)



EASY



FOCO



GREY



HIGH-TECH lesklá nerez ocel

	MATERIÁL	KOMPATIBILNÍ S KRBÝ	KÓD	€ (pouze obestavba)
IRON	římša ocelová temně šedě lakovaná	Pellinsert 54 - Inpellet 54 - Firebox® 54: Luce - Luce Plus 54 - Deco** - Riga**	250070	
		Pellbox SCF - Firebox® 62: Luce - Luce Plus 62 - Piana**	251990	
		Acquatondo Plus 22 - Forte Plus	628180	
		Acquatondo Plus 29	628840	
		Firetronix Line - Airfire rovná výsuvná dvířka – Thermofire rovná výsuvná dvířka	628170	
		Cristal 76 - Double	628640	
		Flat 100	628650	
JUNGLE	římša travertin a ozdobné vložky z různých materiálů	Pellinsert 54 - Inpellet 54 - Firebox® 54: Luce - Luce Plus 54 - Deco** - Riga**	256660	
		Pellbox SCF - Firebox® 62: Luce - Luce Plus 62 - Piana**	256670	
LASER 80	římša šedý pískovec a černý sépiový kámen s geometrickými dekoracemi	Screen 80	632350	
LASER 100		Screen 100	632340	
MATT	římša ocelová temně šedě lakovaná	Tekno 1	628950	
METAL	cornisa de acero pintado gris	Firetronix Poli - Airfire prismatická výsuvná dvířka	611790	
MEXICO	římša travertin přírodní s dekoracemi v různých tónech	Firetronix Line - Airfire rovná výsuvná dvířka – Thermofire rovná výsuvná dvířka	605910	
		Acquatondo Plus 22 - Forte Plus	628160	
		Acquatondo Plus 29	630240	
		Screen 80	628210	
ONYX	římša bílý arabský mramor	Firetronix Line - Airfire rovná výsuvná dvířka – Thermofire rovná výsuvná dvířka	605920	



INCAS



JUNGLE



LASER



MEXICO

	MATERIÁL	VLOŽKA	KÓD	€ (jen obestavba)
PAMPAS	rám z přírodního travertinu různobarevný	Tekno 1	628940	
POP	černý granit, vložky nerezová ocel	Flat 120 délka 3 m	277480	
		Flat 120 délka 2,4 m	282900	
PURE	ocelový rám s matným pozlacením	Screen 80	618120	
		Screen 100	618090	
	rám z nerezové oceli	Screen 80	618110	
		Screen 100	618080	
QUADRO	lakovaná dvoubarevná šedá ocel	Idro 30	629050	
SAFARI 80	rám z lesklého kamene s opískovanou dekorací	Screen 80	624130	
SAFARI 100		Screen 100	624140	
SAHARA	travertinový rám s nerezovými vložkami	Pellinsert 54 - Inpellet 54 - Firebox® 54: Luce - Luce Plus 54 - Deco** - Riga**	250090	
		Pellbox SCF - Firebox® 62: Luce - Luce Plus 62 - Piana**	251970	
		Acquatondo Plus 22 - Forte Plus	628150	
SAHARA 100	travertinový rám s nerezovými vložkami	Flat 100	601780	
SIDNEY	travertinový rám s nerezovými vložkami	Tekno 1	628930	
SILVER	světlešedý lakovaný rám	Pellinsert 54 - Inpellet 54 - Firebox® 54: Luce - Luce Plus 54 - Deco** - Riga**	250080	
		Pellbox SCF - Firebox® 62: Luce - Luce Plus 62 - Piana**	252000	
		Acquatondo Plus 22 - Forte Plus	628080	
		Acquatondo Plus 29	628820	
		Airfire rovný se zdvihem - Firetronix Line - Thermofire rovný se zdvihem	626610	
		Cristal 76 - Double	628140	
		Flat 100	628630	



ONYX



PURE



SAFARI



SAHARA 100

	MATERIÁL	VLOŽKA	KÓD	€ (jen obestavba)
SMILE	rám z bílého lesklého kamene	Screen 80	632330	
		Screen 100	632320	
SQUARE	bílé sklo	Forte Plus N	217470	
	sklo antracit		217480	
	modré sklo		217460	
	satinovaná ocel		217490	
	arabeskový bílý mramor		217500	
STEEL 80	ocelový opískovaný světlešedý rám	Screen 80	624090	
STEEL 100		Screen 100	624100	
WALL	rám ze světlého travertinu	Cristal 90	623800	
WHITE	bílý rám z lakované oceli	Firetronix Line - Airfire rovný se zdvihem - Thermofire rovný se zdvihem	611800	
WIND	rám z opískovaného azurového skla	Pellinsert 54 - Inpellet 54 - Firebox® 54: Luce - Luce Plus 54 - Deco** - Riga**	257200	
		Pellbox SCF - Firebox® 62: Luce - Luce Plus 62 - Piana**	257210	
WIND	rám z opískovaného žlutého skla	Pellinsert 54 - Inpellet 54 - Firebox® 54: Luce - Luce Plus 54 - Deco** - Riga**	256620	
		Pellbox SCF - Firebox® 62: Luce - Luce Plus 62 - Piana**	256630	
WOOD	rám ze dřeva wenge	Pellinsert 54 - Inpellet 54 - Firebox® 54: Luce - Luce Plus 54 - Deco** - Riga**	277450	
		Pellbox SCF Firebox® 62: Luce - Luce Plus - Piana**	277460	
YO-YO	rám z nerezové oceli	Tekno 1	628980	

*** cena zahrnuje i vložku



STEEL



WALL



WHITE



WIND modré sklo

	MATERIÁL	POLOHA	VLOŽKA	KÓD		€ (jen obestavba)
				DX	SX	
ABACO malá	sokl kámen slonovinové barvy	roh	Ego, všechny verze	240080		
ABACO střední			Status Plus, všechny verze	218570		
ANDORRA	sokl světlý lesklý mramor	roh	Acquatondo 29 prizmatický	225030		
APOLLO	světlý mramor	čelní	Tekno 3	432160		
ARAGONA	sokl světlý lesklý mramor	stěna	Riga 54 - Deco	205160		
ASTURIA	světlý mramor	čelní	Ecostar - Sprint - Tekno 1	430710		
AURORA	sokl lesklý červený mramor	čelní	Ecostar - Sprint	430720		
AURORA dvě			Tekno 1	430730		
BAHIA	sokl lesklý světlý mramor	roh	Acquatondo 22 oblý	240570		
CANARIA	rám béžový mramor	stěna nebo roh	Stile	212330		
CAROUSEL	rám slonovinový kámen	stěna nebo roh	Stile	216930		
CLASS	žlutý istrijský mramor	stěna nebo roh	Forte Plus	218620		

DODACÍ PODMÍNKY, viz. str. 60



ABACO střední



CLASS



GIBILTERRA



LEGO

	MATERIÁL	UMÍSTĚNÍ	KOMPATIBILNÍ S KRBÝ	KÓD		€ (pouze obestavba)
				DX	SX	
COIMBRA	světlý mramor	čelní	Tekno 3	430670		
CORDOBA	sokl světlý lesklý mramor	ke stěně	Acquatondo Plus 29	238340		
DAMA zmenšená, hloubka 74 cm	sokl královská žlutá	ke stěně, uzavřené boky	Riga 54 - Deco	121070		
DERBY	mramor travertin	do rohu, jedna strana otevřená	Titano Plus	218700	218710	
DIVA střední	sokl červená barva (není možné montovat mřížky na vzduch do verzí pro Firebox)	ke stěně, uzavřené boky	Riga 54 - Deco	182710		
DOMINO	sokl a pilíře vápencový kámen	do rohu	Riga 54 - Deco	93160		
	sokl vápencový kámen	ke stěně	Riga 54 - Deco	93170		
			Piana - Tonda	201650		
ELIOS malý	sokl bronzový mramor	do rohu	Ego, všechny typy	240100		
ELIOS střední			Status Plus, všechny typy	218730		
FILOROSSO jedna strana otevřená	sokl z vápenitého „Trani“ mramoru	do rohu	Titano Plus	219470	219480	
FILOROSSO zavřené strany		ke stěně	Riga 54 - Deco	145600		
FORTEZA	světlý mramor	čelní	Ecostar - Sprint - Tekno 1	430740		
GIBILTERRA	Sokl a pilíř lesklý světlý mramor	ke stěně, otevřené strany	Acquatondo Plus 22 - Forte Plus	218750		
HARMONY	Mramor žlutý istrijský	čelní	Tekno 1	628970		
IMOLA	mramor světlý leštěný, cihly	čelní	Ecostar - Sprint	430750		
IMOLA dvě			Tekno 1	430760		
LADY malá	sokl a konzola růžový kámen	do rohu	Ego, všechny typy	240110		
	sokl a konzola guatemalská zelená		Ego, všechny typy	240120		
LADY střední	sokl růžový kámen a dřevěný trám		Status Plus, všechny typy	218760		

		MATERIÁL	UMÍSTĚNÍ	KOMPATIBILNÍ S KRBY	KÓD		€ (pouze obestavba)
					DX	SX	
LEGO		Sokl lesklý mramor „Trani“	do rohu	Titano Plus	218780	218790	
LINARES		Sokl mramor světlý lesklý	ke stěně	Acquatondo 29 prizmatický	238330		
LUISA V		sokl mramor „Trani“ lesklý	do rohu, otevřená strana	Titano Plus, všechny typy	218810	218820	
				Titano Plus s lavicí 65x27 cm	219160	219170	
			ke stěně, otevřená strana	Titano Plus, všechny typy	218830	218840	
MAGISTER		Travertin různých barev	do rohu	Tekno 2	430860	430920	
MAYA	uzavřené stěny otevřená strana	sokl mramor královská žlutá	ke stěně nebo do rohu	Forte Plus	218850		
			ke stěně	Titano Plus	218860	218870	
MODENA		Mramor leštěný béžový	do rohu	Ecostar - Sprint - Tekno 1	430780		
NANTES		Mramor portugalská červeň	do rohu	Tekno 3	431560		
NIZZA		Mramor leštěný žlutý	do rohu	Tekno 2	431500	431620	
NOVELLA malá	jedna	sokl vápencový kámen	do rohu	Ego, všechny typy	240130		
				Příslušenství: lavice ze dřeva 60x43 cm	240690		
	dvě	sokl lesklý mramor „Trani“		Ego, všechny typy	240150		
				Ego s lavicí 60x43 cm	240140		
NOVELLA střední		dvě sokl lesklý mramor „Trani“	do rohu	Status Plus, všechny typy	218900		
ONDA		starorůžová perleť s červeným soklem	do rohu	Ego, všechny typy	240160		
PARIGI JEDNA (velká)		portugalská růžová spodní sokl černá deska	ke stěně nebo do rohu	Tonda - Piana	126890		
PARIGI DVĚ (střední)		portugalská růžová spodní sokl mramor		Forte Plus	218910		
PORTORICO		Mramor leštěný červený	čelní	Ecostar - Idro 50 (otevřený okruh)	433780		

	MATERIÁL	UMÍSTĚNÍ	KOMPATIBILNÍ S KRBÝ	KÓD		€ (pouze obestavba)
				DX	SX	
QUEEN	růžový kámen	čelní	Tekno 3	628830		
RODI	mramor světlý leštěný	do rohu	Tekno 1	430880		
ROMA DVĚ (střední)	bílá dubová spodní sokl mramor	ke stěně nebo do rohu	Forte Plus	218920		
SAXON	červený mramor	do rohu	Acquatondo Plus 22 - Forte Plus	218950		
SIVIGLIA	světlý mramor	do rohu	Tekno 3	430400		
TARRAGONA	světlý mramor	ke stěně	Tekno 2	430820	430910	
TEMA jedna	mramor s puklinami a sokl z mramoru „Trani“ lesklého	do rohu	Titano Plus s lavicí 60x40 cm	219390	219400	
TEMA dvě	mramor červený s puklinkami a sokl červený lesklý	do rohu	Titano Plus	219000	219010	
			Titano Plus s lavicí 60x40 cm	219020	219030	
			Titano Plus s lavicí 90x40 cm	219040	219050	
TESEO	mramor červený	do rohu	Tekno 1	430890		
TRIS střední jedna	sokl z mramoru „Trani“ lesklého	do rohu	Status Plus, všechny typy	219090		
TRIS malá jedna	sokl z mramoru „Trani“ lesklého	do rohu	Ego, všechny typy	240180		
VARSAVIA	mramor béžový leštěný	čelní	Ecostar - Sprint - Tekno 1	430950		



MAYA



ONDA



STONE



TOSCA

Informace k obestavbám

DODACÍ PODMÍNKY:

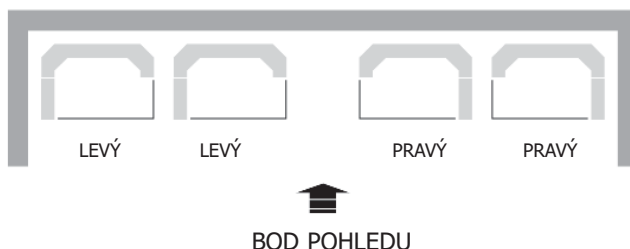
Dodací lhůta všech obestaveb je od 15 do 40 pracovních dnů (zvláštní obestavby), přesný termín dodání vám bude oznámen obchodním oddělením.

Některé obestavby, které jsou běžně na skladě, mohou být dodány do 10 pracovních dnů.

UŽITEČNÉ POZNÁMKY:

Ceny obestaveb nezahrnují cenu vložky.

Při objednávkách vložek/obestaveb s umístěním do rohu se „pravou“ vložkou/obestavbou rozumí ta, která je umístěná do pravého rohu z pohledu pozorovatele a naopak.



záruční list

LEŽITÉ:

Všechny výrobky Edilkamin, které jsou předmětem záruky, musí být po ukončení montáže a před vykonáním případných doplňkových stavebních prací (montáž příslušného obložení; vytvoření lešení, namalování stěn, atd.), přezkoušené. Společnost Edilkamin nezodpovídá za náklady vzniklé při odstraňování těchto prací a nebo při jejich rekonstrukci, a to i tehdy pokud se týkají výměny případných poškozených částí.

Záruka se poskytuje v souladu s evropskou směrnicí č. 1999/44

PODMÍNKY A LHŮTY:

1) Trvání a ztráta platnosti záruky

Vzhledem k tomu, že firma Edilkamin je certifikována podle ISO 9001:1994, díky tomu může zaručit výbornou kvalitu svých výrobků a jejich skvělé fungování, je na jejich výrobky poskytována záruka v trvání 24 měsíců od data jejich zakoupení, které musí být prokázané předložením platného daňového

dokladu vystaveného prodejcem (přepravní dokumentace, faktura, paragon), prostřednictvím kterého bude možné zakoupený výrobek identifikovat a zkontrolovat datum jeho nákupu nebo dodání a také uhrazenou částku. Po uplynutí záruční doby v délce 24 měsíců všechny úkony vykonané v rámci údržby plně hradí odběratel.

2) Chyby

Pokud se po dobu prvních 6 měsíců životnosti výrobků objeví jakákoliv chyba, její odstranění zajistí firma Edilkamin a odběrateli v této souvislosti nevzniknou žádné náklady. Pokud se v období od sedmého do dvacátého čtvrtého měsíce záruční doby objeví chyba, u které nebylo prokázáno, že vznikla v důsledku nedodržení předpisů ze strany firmy Edilkamin, náklady na pracovní síly a náhradní diety, které budou případně použité, uhradí firma Edilkamin, přičemž odběratel v případě, že oprava byla vykonána v místě jeho bydliště, uhradí náklady související se zásahem pracovníků pověřených opravou. Pokud se prokáže, že jde o chybu vyplývající z nesouladu s předpisy, firma Edilkamin uhradí i tyto poslední jmenované náklady.

V případě, že opětovné uvedení výrobků do souladu s předpisy prostřednictvím opravy nebude možné, firma Edilkamin je povinna výrobek vyměnit, přičemž trvání a podmínky záruky poskytnuté v okamžiku nákupu výrobku, který se má vyměnit, zůstanou v platnosti.

- 3) V souladu s italským nařízením vlády č.24 z 2.2.2002 je reklamaci třeba uplatnit u prodejce, u kterého byl výrobek zakoupený.
- 4) Prodejce po ověření, že nedošlo ke ztrátě platnosti záruky a že je záruka účinná, kontaktujte místní autorizované STSS, se kterým se dohodne, kdy a jakým způsobem se nahlášená chyba prověří a odstraní.
- 5) V případě, že odběratel už s STSS autorizovaným firmou Edilkamin navázal kontakt, může se na toto STSS už dále obracet přímo, přičemž STSS musí okamžitě informovat prodejce, u kterého bylo zařízení zakoupené, a musí platnost záruky ověřit místo něho.

PŘÍČINY ZTRÁTY PLATNOSTI ZÁRUKY:

Záruka ztrácí platnost z následujících příčin:

- vypršení záruční doby v trvání dvou roků od zakoupení výrobku;
- neprokazatelnost nákupu výrobku prostřednictvím platného daňového dokladu vystaveného prodejcem;
- nečitelnost nákupního dokladu
- poškození výrobku;
- úprava, nečitelnost, vymazání a nebo nepřítomnost výrobních čísel zařízení;
- nesprávné použití výrobku a nebo jeho použití způsobem, který nebyl stanovený v pokynech uvedených v každém balení, tvořících nedílnou součást kupní smlouvy a zejména v důsledku použití vyššího jako stanoveného objemu dřeva za hodinu a nebo nestanoveného druhu paliva či paliva, které nebylo uvedené v pokynech;
- při kamnech na pelety v případě použití paliva s jinými vlastnostmi i těmi, které byly uvedené v technickém listu výrobku.
- nevykonávání běžného čištění a pravidelné údržby výrobku a při výrobcích na pelety zejména plánované sezónní údržby ze strany schváleného STSS;
- nevykonání montáže výrobku odpovídajícím způsobem v souladu jako s právními předpisy, tak s instrukcemi uvedenými v každém jednotlivém balení;
- nepoužití prodyšného výrobku při aplikování hrubé omítky na součásti konglomerátu;
- nefungování a nebo nesprávné fungování v případě příliš častého zapalování/hašení kamen na pelety;
- nesprávná instalace a při výrobcích na pelety nevykonání kolaudace ze strany STSS autorizovaného firmou Edilkamin (u výrobků na pelety);
- vykonání údržby neoprávněnými pracovníky.

CO NENÍ PŘEDMĚTEM ZÁRUKY

Záruka se nevztahuje na:

- zednické práce;
- škody na elektrických a elektronických součástkách, k porušení kterých mohlo dojít v důsledku dodávky elektrické energie a s jiným jako jmenovitým napětím a nebo jejím kolísáním mimo povolených limitů a nebo nesprávným zapojením zařízení a nebo jejich zapojením v nesouladu s předpisem;
- škody způsobené povětrnostními vlivy a živelnými pohromami (blesk, záplavy, požár, zemětřesení atd.);
- škody způsobené vnějšími vlivy nedostatek plynu, vody, nedostatečné větrání atd.);
- sklo, rošty a jiné litinové součásti, které mohou deformovat a nebo zlomit v důsledku nesprávného použití, a nebo vlnou nadměrného počtu hodin nepřetržitého fungování topeniště z Ecokeramu a žáruvzdorné součásti;
- u hydraulických krbů – kromě složek uvedených v předcházejícím bodě – součástí zařízení a součástí na výrobu vody pro použití v domácnosti, které nedodala firma Edilkamin;
- obložení z keramiky a Ecokeramu v případě nesprávného použití výrobku, a nebo náhodného zlomení;
- obložení v případě zjevných kazů (prasklin, deformací atd.) ke kterým mohlo dojít na dřevěných součástích výrobku, a také některé vlastnosti mramoru (například rýhování, usazeniny soli, skvrny, změny odstínu, malé rýhy atd.), které narušují soudržnost výrobku, ale které se mohou lišit od žilkování a nebo barevných odstínů uvedených na fotografiích v různých katalozích firmy Edilkamin;
- případné malé prasklinky a nebo trhlinky, které by se mohly vyskytnout v konglomerátech z cementu/expandovaného jílu/šamotu, a nebo i s ohledem na typ a vlastnosti těchto součástí není možné považovat za nedostatky a nebo kazy;
- u kamen na pelety rezistory zapalování, těsnění a litinové hořáky;
- potřebné tárování výrobků na pelety ze strany STSS zajištěné během uvedení do provozu (viz UNI 10683 REV.05). Záruka se také nevztahuje na úkony související s instalováním výrobku (odstraňování šroubů, konzol atd.) a jeho zapojením k zařízením pro napájení plynem, vodou, elektrinou a také na všechny jejich vnější součásti, do kterých může odběratel během používání a nebo údržby zařízení zasahovat a nebo které se mohou opotřebovat. V případě, že pověřený technik na místě kontroly na výrobku nezjistí žádnou funkční chybu, kterou by odběratel mohl reklamovat, náklady související se zásahem technika plně uhradí odběratel.

záruční list

VYLOUČENÍ ZODPOVĚDNOSTI

Firma Edilkamin odmítá jakoukoliv zodpovědnost za případné škody na zdraví osob a nebo zvířat i materiální škody, které mohly přímo či nepřímo vzniknout v důsledku nedodržení jakýkoliv předpisů uvedených v příslušných pokynech, a zejména upozornění týkajících se instalace, použití a údržby výrobku. Poškozená osoba musí být v souladu s italským nařízením vlády č.24 z 2.2.2002 v každém případě prokázat škodu, chybu i příčinnou souvislost mezi chybou a škodou a informovat o nich prodejce, u kterého výrobek zakoupila.

ROZHODČÍ SOUD

Jakékoliv spory budou spadat výhradně pod rozhodčí soud v místě trvalého, a nebo přechodného bydliště odběratele.

POKYNY PRO PŘÍPAD NESPRÁVNÉHO FUNGOVÁNÍ VÝROBKU

V případě nesprávného fungování výrobku se odběratel bude řídit následujícími pokyny:

- prostuduje si instruktážní příručku a ověří si, jestli chybu není možné odstranit v souladu s pokyny v ní uvedenými;
- ověří si, zda se na chybu vztahuje záruka, pokud tomu tak není, bude muset uhradit všechny náklady na opravu;
- kontaktuje prodejce a uvede: model zařízení; datum jeho nákupu, svoje jméno, adresu a telefonní číslo a dohodne se s ním na době a způsobu řešení problému, případně ceně opravy – pokud se na danou chybu nevztahuje záruka;
- a nebo kontaktuje místní autorizované STSS (informační číslo je uvedené na www.edilkamin.com) a uvede: model zařízení; datum jeho nákupu, název firmy prodejce, svoje jméno, adresu a telefonní číslo a dohodne se s ním na době a způsobu řešení problému a případně ceně opravy – pokud se na danou chybu nevztahuje záruka.

PRODEJCE

EDILKAMIN ČESKÁ REPUBLIKA
info@edilkamin-servis.cz
www.edilkamin-servis.cz